

Stellenplan zum Haushaltsplan 2017

1. Erläuterungen

2. Stellenplan

- Teil A - Beamte

I. Kernverwaltung

II. Regiebetrieb

- Teil B - Beschäftigte

I. Kernverwaltung

II. nachgeordnete Einrichtungen

III. Regiebetrieb

IV. Sozial- und Erziehungsdienst

- Teil C - Zusammenstellung

- nachrichtlich

Nachwuchskräfte und informatorisch Beschäftigte

grafische Darstellungen

Übersicht – kw-Vermerke

1. Erläuterungen gem. § 6 Abs. 2 Thüringer Gemeindehaushaltsverordnung (ThürGemHV)

Der Stellenplan 2017 der Stadt Eisenach einschließlich des optimierten Regiebetriebes - Amt für Tiefbau und Grünflächen- weist einen **Stellenbedarf von insgesamt 566,27 Stellen** aus.

Die Verteilung auf die einzelnen Stellenplanteile – zunächst für den **Bereich der Kernverwaltung und der nachgeordneten Einrichtungen** - stellt sich wie folgt dar:

	<u>Plan 2016</u>	<u>Plan 2017</u>	<u>GESAMT</u>
Teil A Beamte	78,00 Stellen	73,00 Stellen	- 5,00 Stellen
Teil B Beschäftigte	363,88 Stellen	371,02 Stellen	+ 7,14 Stellen
Gesamt	441,88 Stellen	444,02 Stellen	+ 2,14 Stellen

Die Stellenzahlen der jeweiligen Stellenplanteile des **optimierten Regiebetriebes - Amt für Tiefbau und Grünflächen** änderten sich gegenüber dem Stellenplan des Haushaltsjahres 2016 wie folgt:

	<u>Plan 2016</u>	<u>Plan 2017</u>	<u>GESAMT</u>
Teil A Beamte	3,00 Stellen	5,00 Stellen	+ 2,00 Stellen
Teil B Beschäftigte	116,25 Stellen	117,25 Stellen	+ 1,00 Stelle
Gesamt	119,25 Stellen	122,25 Stellen	+ 3,00 Stellen

Zum Stellenplan des Haushaltsplanes 2017 ergeben sich nachfolgende Änderungen:

- Der Stellenplan 2017 (566,27 Stellen) sieht im Vergleich zum Stellenplan 2016 (561,13 Stellen) eine **Erhöhung um 5,14 Stellen** vor.
- Die Stellenentwicklung für den Zeitraum 2012 bis 2017 stellt sich wie folgt dar:

2012 (=2009)	554,70
2013	553,94
2014	558,01
2015	553,68
2016	561,13
2017	566,27

Der Stellenplan **2013** sah im Vergleich zum Stellenplan 2012 (=2009) eine Stelleneinsparung von 0,76 vor. Unter Berücksichtigung der neu auszuweisenden Stellen aufgrund von Aufgabenzuordnungen

- 6,73 Stellen aufgrund der Änderung des Thür. Kindertageseinrichtungsgesetzes
- 2,00 Stellen aufgrund der gesetzlichen Neuregelung Bildung und Teilhabe §§ 28, 29 SGB II
- 0,75 Stelle aufgrund der neuen Aufgabe Koordination von Kinderschutznetzwerken

ergibt sich eine Einsparung von **10,24 Stellen**.

Der Stellenplan **2014** wies im Vergleich zum Stellenplan 2013 eine Erhöhung um 4,07 Stellen auf. Berücksichtigt man auch hier die zusätzlichen Stellen aufgrund von neuen Aufgaben

- 2,50 Stellen Schulsozialarbeit
- 3,00 Stellen Überwachung fließender Verkehr

ergibt sich eine Einsparung von **1,43 Stellen**.

Der Stellenplan **2015** wies im Vergleich zum Stellenplan 2014 eine Stellenreduzierung von **4,33 Stellen** auf.

Der Stellenplan **2016** wies im Vergleich zum Stellenplan 2015 eine Erhöhung um 7,42 Stellen auf. Berücksichtigt man hier ebenfalls die zusätzlichen Stellen aufgrund von neuen Aufgaben

- 0,50 Stelle Gesundheitsmanagement
- 1,00 Stelle Staatsangehörigkeit/Ausländerwesen
- 1,00 Stelle Bildungsmanagement (Förderprogramm)
- 1,00 Stelle Sozialamt (Asylbewerberleistungen)
- 1,00 Stelle Sozialplanung (Förderprogramm Armutspräventionsrichtlinie)
- 1,00 Stelle Bildungskoordination für Flüchtlinge (Förderprogramm)
- 1,00 Stelle Integrationslotse (Förderprogramm)
- 2,75 Stellen Verwaltung der Jugendhilfe (Sozialarbeiter, wirtschaftliche Jugendhilfe, Amtsvormundschaften)
- 3,00 Stellen Gemeinschaftsunterkünfte
- 2,00 Stellen Jugendsozialarbeit (Förderprogramm „Schulabbrecher“)
- 1,50 Stellen Flüchtlingsunterbringung (Regiebetrieb)
- 1,00 Stelle Bauordnungsamt (Einarbeitung eines neuen Bauingenieurs vor Renteneintritt derzeitiger Bauingenieur)
kw Vermerk 12/2017
- 3,00 Stellen Regiebetrieb (Umsetzung Großprojekte – Tor zur Stadt, ZOB, erste Bundesligataugliche Handballhalle, Hochwasserschutz)
kw Vermerke – 12/2021 sowie 12/2022

ergibt sich eine Einsparung von **12,33 Stellen**.

Der Stellenplan **2017** weist im Vergleich zum Stellenplan 2016 eine Erhöhung um 5,14 Stellen auf. Berücksichtigt man hier ebenfalls die zusätzlichen Stellen aufgrund von neuen Aufgaben

- 0,50 Stelle Arbeitssicherheit (zukünftig eigene Aufgabenwahrnehmung, anstatt externer Auftragsvergabe)
- 1,00 Stelle IT-Sicherheit (IT-Sicherheitsgesetz)
- 1,00 Stelle Vorbereitung und Durchführung Wahlen und Rückkreisung
- 1,00 Stelle Vorbereitung und Durchführung des Reformationsjubiläums
- 2,00 Stellen Verwaltung der Jugendhilfe (Sozialarbeiter ASD)

- 2,00 Stellen Verwaltung der Jugendhilfe (Unterhaltsvorschussgesetz)
- 1,00 Stelle Dorfwentwicklungsplanung (Förderprogramm)

ergibt sich eine Einsparung von **3,36 Stellen**.

Zusammengefasst ergibt dies eine **Stelleneinsparung** für den Zeitraum von **2012 bis 2017 von 31,69 Stellen**.

Neben diesen **31,69 Stellen** werden **bis zum 31.12.2023 nochmals 17,50 Stellen** (davon im Jahr 2017 – 5,75 Stellen) abgebaut.

- Hinsichtlich der Gesamtzahl der am **30.06.16 tatsächlich besetzten Stellen und der Gesamtzahl der Planstellen 2016** errechnet sich eine Differenz von **64,29 Stellen**. Diese Differenz ergibt sich aus folgenden Gründen:
 - Alle zum 30.06. in der Freizeitphase Altersteilzeit befindlichen Mitarbeiter/innen sind mit 0,5 Stellenanteil auszuweisen (bei Teilzeitstellen entsprechend die Hälfte der Stellenzahl). Bei der Aufstellung der tatsächlichen Besetzung zum 30.06. sind diese Stellen mit 0,0 Stellenanteil zu zählen (siehe hier die kw-Stellen aus Altersteilzeit)
 - Mitarbeiter/innen, die zum 30.06. aufgrund von Mutterschutz oder Elternzeit nicht beschäftigt sind, werden im Stellenplan mit ihrer bisherigen Planstelle veranschlagt, jedoch am 30.06. mit 0,0 Stellenanteilen geführt.
 - Mitarbeiter/innen, mit einer zum 30.06. bestehenden befristeten Teilzeitbeschäftigung (i. d. R. für 1 Jahr befristet abgeschlossen) werden mit ihrer ursprünglichen Stellenzahl im Stellenplan geplant; zum 30.06. wird jedoch nur der tatsächliche Stellenanteil gezählt.
 - Auch die Besetzung freier Planstellen (z. B. Nachbesetzung Ersatzplanstellen Altersteilzeit durch eigene Azubis oder Nachbesetzung von Planstellen aufgrund von Renteneintritten) nach dem 30.06. führt ebenfalls zu einer gewissen Differenz.

Die Personalkosten wurden, wie auch bisher, auf der Basis der angenommenen Ist-Besetzung, also der niedrigeren Zahl, geplant.

In Kraft treten der Entgeltordnung zum TVöD zum 01.01.2017

Zum 01.01.2017 ist die Entgeltordnung zum TVöD mit Änderungen in der Zuordnung der Entgeltgruppen (insbesondere in den Entgeltgruppen 4, 7, 9a, 9b und 9c) in Kraft getreten. Aufgrund der einjährigen Antragsfrist vom 01.01.2017 bis 31.12.2017 für Höhergruppierungen im Rahmen dieser Entgeltordnung kann die komplette Zuordnung der Entgeltgruppen erst im Jahr 2018 festgestellt werden, sodass die Ausweisung der Entgeltgruppen im Stellenplan 2017 nach den Bewertungsgrundsätzen bis zum 31.12.2016 erfolgt.

Erläuterungen zu den Vermerken im Stellenplan:

- ku** Künftig umzuwandeln: Stellen, die in den folgenden Haushaltsjahren in Stellen einer niedrigeren Besoldungs- oder Entgeltgruppe oder in Stellen anderer Art (z. B. Beschäftigtenstellen in Beamtenstellen) umgewandelt werden sollen.
- kw** Künftig wegfallend: Stellen, die in den folgenden Haushaltsjahren voraussichtlich nicht mehr benötigt werden
- 1) hausinterne Umsetzungen / Verschiebung von Planstellen innerhalb Unterabschnitten bzw. Kostenstellen
 - 2) hausinterne Umsetzungen / Verschiebung von Planstellen innerhalb KV/nE und Regiebetrieb
 - 3) Wegfall von Planstellen bzw. von Planstellenanteilen aufgrund Beendigung befristeter und unbefristeter Arbeitsverträge, Beendigung befristeter Arbeitszeiterhöhungen, Eintritt Rente (durch interne Besetzung der Stellen, Verteilung von Aufgaben innerhalb der Organisationseinheiten)
 - 4) Wegfall von Stellenanteilen nach Ende Freizeitphase Altersteilzeitarbeit bzw. Abschluss von Altersteilzeitverträgen
 - 5) Neuaufnahme von Planstellen – Übernahme von Auszubildenden / Ersatz Altersteilzeitarbeit / zusätzlicher Bedarf
 - 6) Überleitung in den Tarifvertrag Sozial- und Erziehungsdienst Teil IV
 - 7) Anpassung der Planstellen im Bereich Kindertagesstätten entsprechend der Kindertagesstättenbedarfsplanung
 - 8) Zusätzlicher Stellenbedarf aufgrund gesetzlicher Regelungen bzw. Fördermaßnahmen

STELLENPLAN 2017 Teil A: Beamte

I. Kernverwaltung		Besoldungsgruppen																		Beamte zusammen 2017	Zahl der Stellen nach dem Stplan 2016	Zahl der am 30.06.16 tatsächlich besetzten Stellen	Erläuterungen Vermerke*
		Wahlbeamte					Höherer Dienst				Gehobener Dienst					Mittlerer Dienst							
		B4	B3	B2	A 16	A 15	A 16	A 15	A 14	A 13	A 13	A 12	A 11	A 10	A 9	A 9	A 8	A 7	A 6				
00000	Büro Stadtrat										1,00		1,00						2,00	2,00	1,00	2)	
00100	Oberbürgermeister/in Beigeordnete	1,00		1,00		1,00						1,00		0,50			1,00		5,50	5,00	4,50	1); 2) kw - 1,0 A 12 zum nächstmöglichen Zeitpkt., spätestens 09/2023	
01000	Rechnungs- prüfungsamt									1,00	1,00								2,00	2,00	2,00		
02000	Zentraler Service																		0,00	1,00	1,00		
02100	Organisation / Wahlen								1,00							1,00			2,00	2,00	2,00		
02200	Personalamt								1,00					2,00					3,00	2,00	1,88	1) ku - 1,0 A 13 06/2017	
02300	Recht																		0,00	1,00	1,00	1)	
02710	Datenschutz- beauftragte/r																		0,00	1,00	0,00	1); 2)	
03000	Stadtkämmerei								1,00										1,00	1,00	1,00		
03300	Stadtkasse																1,00		1,00	1,00	0,00		
03500	Liegenschafts- verwaltung														0,50				0,50	0,50	0,50		
05000	Standesamt												1,00						1,00	1,00	0,83		
11000	Ordnungsamt														1,00	1,00			2,00	2,00	1,88		
11060	Bürgerbüro																		0,00	1,00	0,00	1)	
11100	Staatsangehörigkeit/ Ausländerwesen										1,00		3,00			1,00			5,00	5,00	3,45		
12200	Untere Wasserbehörde											1,00	1,00						2,00	2,00	2,00		
12300	Untere Immissions.behörde																		0,00	1,00	0,00	1)	
12500	Untere Abfallbehörde										1,00								1,00	1,00	1,00	ku - 1,0 A 12 g.D.	

STELLENPLAN 2017 Teil A: Beamte

I. Kernverwaltung		Besoldungsgruppen																		Beamte zusammen 2017	Zahl der Stellen nach dem Stplan 2016	Zahl der am 30.06.16 tatsächlich besetzten Stellen	Erläuterungen Vermerke*	
		Wahlbeamte					Höherer Dienst				Gehobener Dienst					Mittlerer Dienst								
		B4	B3	B2	A 16	A 15	A 16	A 15	A 14	A 13	A 13	A 12	A 11	A 10	A 9	A 9	A 8	A 7	A 6					
13000	Brandschutzamt									1,00	0,42	2,00	1,00		6,00	15,00	9,00		34,42	34,42	31,42			
14000	Katastrophenschutz										0,58								0,58	0,58	0,58			
20010	Schulverwaltung											1,00		1,00					2,00	2,00	2,00			
40000	Sozialamt														1,00				1,00	2,00	0,00	3)		
40100	Sozialplanung																		0,00	0,00	1,00			
40700	Verwaltung der Jugendhilfe												1,00	1,00	1,00				3,00	2,00	2,75	1)		
48200	Jobcenter Eisenach											1,00			2,00				3,00	3,00	2,80			
60000	Abt. Erschließung und Beiträge														0,50				0,50	0,50	0,50			
61000	Stadtplanung													0,50					0,50	1,00	1,00			
61300	Bauordnung																		0,00	1,00	0,00	3)		
Stellen 2017		1,00	0,00	1,00	0,00	1,00	0,00	0,00	3,00	0,00	3,00	5,00	5,00	11,00	2,00	13,00	18,00	10,00	0,00	73,00				
Stellen 2016		1,00	0,00	1,00	0,00	1,00	0,00	0,00	4,00	0,00	4,00	6,00	5,00	12,00	2,00	12,00	19,00	11,00	0,00		78,00			
Zahl der am 30.06.16 besetzten Stellen		1,00	0,00	1,00	0,00	1,00	0,00	0,00	4,00	0,00	2,00	4,00	5,73	6,30	3,25	7,88	18,93	11,00	0,00			66,09		

STELLENPLAN 2017 Teil A: Beamte

II. Regiebetrieb		Besoldungsgruppen																	Beamte zusammen 2017	Zahl der Stellen nach dem Stplan 2016	Zahl der am 30.06.16 tatsächlich besetzten Stellen	Erläuterungen Vermerke*	
Abschnitt bzw. Unter- abschnitt	Gliederungsplan	Wahlbeamte					Höherer Dienst				Gehobener Dienst					Mittlerer Dienst							
		B4	B3	B2	A 16	A 15	A 16	A 15	A 14	A 13	A 13	A 12	A 11	A 10	A 9	A 9	A 8	A 7					A 6
10000	Amtsleitung								1,00											1,00	1,00	1,00	
10100	Planung / Controlling												1,00							1,00	1,00	1,00	0,90
81000	Abteilungskosten Gebäudewirtschaft										1,00			1,00				1,00		3,00	1,00	1,00	2)
Stellen 2017		0,00	0,00	0,00	0,00	0,00	0,00	0,00	1,00	0,00	1,00	0,00	1,00	1,00	0,00	0,00	0,00	1,00	0,00	5,00			
Stellen 2016		0,00	0,00	0,00	0,00	0,00	0,00	0,00	1,00	0,00	0,00	1,00	1,00	0,00	0,00	0,00	0,00	0,00	0,00		3,00		
Zahl der am 30.06.16 besetzten Stellen		0,00	0,00	0,00	0,00	0,00	0,00	0,00	1,00	0,00	0,00	1,00	0,90	0,00	0,00	0,00	0,00	0,00	0,00			2,90	

STELLENPLAN 2017

Teil B: Beschäftigte

I. Kernverwaltung		Entgeltgruppen																	Beschäftigte zusammen 2017	Beschäftigte zusammen 2016	Zahl der am 30.06.16 tatsächlich besetzten Stellen	Erläuterungen Vermerke*	
Abschnitt bzw. Unter- abschnitt	Gliederungsplan	15Ü	15	14	13	12	11	10	9	8	7	6	5	4	3	2Ü	2	1					
00000	Büro Stadtrat																			0,00	0,00	0,50	
00100	Oberbürgermeister/in Beigeordnete					1,00	1,00			3,00		1,00							6,00	5,00	6,00	1)	
01000	Rechnungs- prüfungsamt						0,50	1,00	1,00										2,50	2,50	2,00	kw - 0,5 10/2018	
02000	Zentraler Service						2,00	3,00	1,00			1,00	1,00						8,00	12,16	10,63	1); 2) kw - 1,0 01/2020	
02100	Organisation / Wahlen								2,00	1,50									3,50	4,00	3,20	1); 2); 8)	
02200	Personalamt						1,00		7,00	1,00									9,00	8,00	6,72	1)	
02300	Recht				2,00														2,00	0,00	0,00	1); 5)	
02400	Pressestelle						1,00		1,50										2,50	2,00	2,00	5)	
02700	Gleichstellungs- baufträge							1,00											1,00	1,00	1,00		
02710	Datenschutz- beauftragte/r								1,00										1,00	0,00	0,00	1); 8)	
03000	Stadtkämmerei					1,00	1,00	1,00	2,00	1,00			1,00						7,00	7,00	6,20		
03300	Stadtkasse								3,00	2,00		6,00	1,00						12,00	13,00	9,95	1)	
03400	Steuerabteilung							1,00	2,00	1,00		2,00							6,00	5,00	3,85	1)	
03500	Liegenschafts- verwaltung			1,00					3,80	1,00		1,00	1,00						7,80	10,80	7,44	3); 4)	
05000	Standesamt									4,00									4,00	4,00	3,75		
06000	Stadtarchiv								0,50	2,00									2,50	2,50	2,50		
06100	Zentrale Vergabestelle							0,65	1,40			0,75							2,80	0,00	0,00	1); 5) kw - 0,75 01/2020	
08000	Personalrat								1,00				0,25						1,25	1,25	1,24		
08100	Schwerbehinderten- vertretung								0,60										0,60	0,60	0,60		

STELLENPLAN 2017

Teil B: Beschäftigte

I. Kernverwaltung		Entgeltgruppen																	Beschäftigte zusammen 2017	Beschäftigte zusammen 2016	Zahl der am 30.06.16 tatsächlich besetzten Stellen	Erläuterungen Vermerke*	
Abschnitt bzw. Unter- abschnitt	Gliederungsplan	15Ü	15	14	13	12	11	10	9	8	7	6	5	4	3	2Ü	2	1					
08200	Gesundheits- management								0,50										0,50	0,50	0,00		
08300	Arbeitssicherheit							0,50												0,50	0,00	0,00	8)
11000	Ordnungsamt					1,00	1,00		2,00	3,50		5,00	5,00							17,50	17,00	14,00	1)
11030	Gewerbeabteilung								1,00	3,30										4,30	4,80	4,80	3)
11050	Tierschutz																0,75			0,75	0,75	0,75	
11060	Bürgerbüro							1,00	1,00	8,38			0,88							11,25	10,25	10,25	1) kw - 0,5 01/2020
11100	Staatsangehörigkeit/ Ausländerwesen								1,00											1,00	2,00	1,00	1)
11300	Straßenverkehr						1,50		3,00	2,00		3,75	4,75							15,00	15,00	15,38	kw - 0,5 01/2018
12000	Umweltschutz								2,00											2,00	2,00	1,85	
12200	Untere Wasserbehörde								1,00											1,00	1,00	1,00	
12300	Untere Immissions.behörde					1,00		2,00	1,00				1,00							5,00	4,00	5,44	5)
12500	Untere Abfallbehörde								2,00											2,00	2,00	1,85	
13000	Brandschutzamt											1,00								1,00	1,00	1,00	
20010	Schulverwaltung								1,00	1,75	2,00		2,00							6,75	7,75	7,43	1) kw - 0,5 06/2019 kw - 1,0 01/2020
29510	BAföG									2,00										2,00	2,00	0,75	
29540	Bildungsmanagement								1,00											1,00	0,00	0,00	1) kw - 1,0 12/2019
30000	Kulturamt					1,00			1,00	1,00			0,75							3,75	2,75	2,75	5) kw - 1,0 12/2017
30200	Lutherdekade					1,00				2,00										3,00	1,00	2,00	1); 5) kw - 1,0 06/2018
36000	Untere Naturschutzbehörde								2,00											2,00	2,00	1,85	

STELLENPLAN 2017

Teil B: Beschäftigte

I. Kernverwaltung		Entgeltgruppen																	Beschäftigte zusammen 2017	Beschäftigte zusammen 2016	Zahl der am 30.06.16 tatsächlich besetzten Stellen	Erläuterungen Vermerke*	
Abschnitt bzw. Unter- abschnitt	Gliederungsplan	15Ü	15	14	13	12	11	10	9	8	7	6	5	4	3	2Ü	2	1					
36500	Denkmalpflege						1,00		1,00											2,00	2,00	1,95	
40000	Sozialamt					1,00	3,00	1,00	15,00	11,00		1,00	1,00							33,00	32,00	30,76	1): 5)
40100	Sozialplanung								2,00											2,00	2,00	1,00	kw - 1,0 12/2017
40700	Verwaltung der Jugendhilfe				1,00		1,00	4,00	6,00	6,00			2,00							20,00	19,00	14,81	1): 8)
46080	Kinderbeauftragte								1,00											1,00	1,00	1,00	
46400	Kindertagesstätten						2,00		2,00	3,00										7,00	6,00	5,45	1) kw - 1,0 05/2018
60000	Abt. Erschließung und Beiträge						1,00		1,00											2,00	2,00	2,00	
61000	Stadtplanung					1,00	2,00	6,25	1,00											10,25	9,25	8,33	8) kw - 0,5 07/2017
61300	Bauordnung			1,00	1,00		1,00	4,35	2,00	1,00			1,00							11,35	11,00	10,75	kw - 12/2017
62000	Wohnungsbau- förderung								1,00											1,00	1,00	1,00	
79110	Wirtschaftsförderung					1,00														1,00	1,00	1,00	
Zwischensumme Stellen		0,00	0,00	2,00	4,00	9,00	20,00	28,75	79,05	61,68	0,00	22,50	22,63	0,00	0,00	0,00	0,75	0,00		250,35	240,86	217,73	

STELLENPLAN 2017

Teil B: Beschäftigte

II. nachgeordnete Einrichtungen		Entgeltgruppen																	Beschäftigte zusammen 2017	Beschäftigte zusammen 2016	Zahl der am 30.06.16 tatsächlich besetzten Stellen	Erläuterungen Vermerke*
Abschnitt bzw. Unterabschnitt	Gliederungsplan	15Ü	15	14	13	12	11	10	9	8	7	6	5	4	3	2Ü	2	1				
21100	Grundschulen												3,53						3,53	3,53	3,53	
22500	Regelschulen												2,40						2,40	2,40	2,40	
23000	Gymnasien												2,64						2,64	2,62	2,65	
24000	Berufsschulen												3,55						3,55	3,55	3,55	
24020	Lehrlingswohnheim												1,00						1,00	1,00	1,00	
26000	Gemeinschaftsschule												1,00						1,00	1,00	1,00	
27000	Förderschulen												1,00						1,00	1,00	0,98	
32100	Thüringer Museum				1,00				2,50				3,00		2,50				9,00	8,75	7,88	kw - 1,0 07/2017 kw - 0,25 12/2017
32120	Automobilausstellung														1,00				1,00	1,00	1,00	kw - 1,0 07/2020
33300	Musikschule						1,00		11,23			1,00	1,00						14,23	14,23	13,46	kw - 0,5 05/2018; kw - 1,0 01/2020
35000	Volkshochschule				1,00		2,00					1,00	0,75						4,75	4,75	3,40	
35200	Bibliothek							1,00	1,00			3,00	0,88					1,75	7,63	7,73	7,26	3)
43610	Gemeinschaftunterkünfte								1,00										1,00	0,00	0,00	1)
48200	Jobcenter Eisenach								1,00	6,00									7,00	7,00	4,75	
73000	Märkte									0,20									0,20	0,20	0,20	
Zwischensumme Stellen		0,00	0,00	0,00	2,00	0,00	3,00	1,00	16,73	6,20	0,00	5,00	20,75	0,00	3,50	0,00	1,75	0,00	59,92	58,76	53,06	

Stellen 2017	0,00	0,00	2,00	6,00	9,00	23,00	29,75	95,78	67,88	0,00	27,50	43,38	0,00	3,50	0,00	2,50	0,00	310,27			
Stellen 2016	0,00	0,00	3,00	3,75	6,00	25,00	22,75	90,88	63,38	0,00	34,50	44,36	0,00	3,50	0,00	2,50	0,00		299,62		
Zahl der am 30.06.2016 besetzten Stellen	0,00	0,00	2,00	2,75	6,95	21,45	21,13	80,86	56,69	0,00	26,76	45,32	0,00	4,38	0,00	2,50	0,00				270,79

STELLENPLAN 2017

Teil B: Beschäftigte

III. Regiebetrieb		Entgeltgruppen																	Beschäftigte zusammen 2017	Beschäftigte zusammen 2016	Zahl der am 30.06.16 tatsächlich besetzten Stellen	Erläuterungen Vermerke*	
Abschnitt bzw. Unter- abschnitt	Gliederungsplan	15Ü	15	14	13	12	11	10	9	8	7	6	5	4	3	2Ü	2	1					
10000	Amtsleitung und Verwaltung											1,00							1,00	1,00	1,00		
10100	Planung und Controlling								1,00											1,00	1,00	0,00	
10200	Finanzen und Rechnungswesen						1,00					2,00	1,00							4,00	2,75	2,90	1); 2)
20000	Tiefbau						1,00	6,00	0,50				1,00							8,50	8,50	7,00	kw - 0,5 11/2018; kw - 1,0 spätestens 12/2021
30100	Abteilungskosten Friedhof					0,50					1,00		2,00					0,15		3,65	3,65	3,65	
30300	Kapelle													0,50				0,20		0,70	0,70	0,70	
30400	Friedhof												4,00		2,00	1,00	0,65			7,65	8,65	8,03	1)
30500	Leichenhalle													0,50						0,50	0,50	0,50	
40100	Abteilungskosten Grünanlagenpflege					0,25		0,50												0,75	0,75	0,75	
40200	Grünanlagenpflege und -unterhaltung							1,00					10,50	2,00	2,00					15,50	15,50	15,50	
40500	Baumpflege							0,50	0,50											1,00	1,00	1,00	
40800	Spielplätze								0,50				0,50	1,00						2,00	2,00	2,00	
50200	Beleuchtung								0,50				3,00							3,50	3,50	4,00	
50400	orient. Parkraumbewirtschaftu ng												1,00							1,00	1,00	1,00	
60100	Abteilungskosten Bauhof					0,25			1,00			1,00	1,00							3,25	3,25	2,91	
60200	Straßenunterhaltung Bauhof												14,75		1,00					15,75	16,75	15,75	1)
60400	Bauhof - Beschilderung												3,00							3,00	3,00	1,00	1); 4)
81000	Gebäudeunterhaltung					1,00	3,00	6,00	2,75	2,00		2,00	9,00	5,00						30,75	27,25	23,88	1); 2) kw - 1,0 10/2017; kw - 1,0 spätestens 12/2021; kw - 1,0 spätestens 12/2022

STELLENPLAN 2017

Teil B: Beschäftigte

III. Regiebetrieb		Entgeltgruppen																	Beschäftigte zusammen 2017	Beschäftigte zusammen 2016	Zahl der am 30.06.16 tatsächlich besetzten Stellen	Erläuterungen Vermerke*
Abschnitt bzw. Unter- abschnitt	Gliederungsplan	15Ü	15	14	13	12	11	10	9	8	7	6	5	4	3	2Ü	2	1				
86000	Flüchtlingsunterbringung																		0,00	1,50	2,50	1)
87100	Parkhaus Uferstraße												0,34						0,34	0,34	0,34	
87200	Parkhaus Am Markt												0,33						0,33	0,33	0,33	
87300	Parkplätze sonstige												0,33						0,33	0,33	0,33	
88100	Sportstätten								0,50			1,00	6,00	1,00					8,50	8,50	7,00	
90100	Fuhrparkmanagement								1,00			1,00	0,25						2,25	2,50	1,59	1)
90200	Werkstatt												2,00						2,00	2,00	2,00	
Stellen 2017		0,00	0,00	0,00	0,00	2,00	5,00	14,00	8,25	3,00	0,00	8,00	60,00	10,00	5,00	1,00	1,00	0,00	117,25			
Stellen 2016		0,00	0,00	0,00	0,00	1,00	3,00	16,00	8,25	3,00	0,00	7,00	60,00	11,00	5,00	1,00	1,00	0,00		116,25		
Zahl der am 30.06.2016 besetzten Stellen		0,00	0,00	0,00	0,00	1,00	4,00	11,00	6,75	2,75	0,00	5,88	56,53	10,75	5,00	1,00	1,00	0,00			105,66	

STELLENPLAN 2017

Teil B: Beschäftigte

IV. Sozial- und Erziehungsdienst		Entgeltgruppen																				Beschäftigte zusammen 2017	Beschäftigte zusammen 2016	Zahl der am 30.06.16 tatsächlich besetzten Stellen	Erläuterungen Vermerke*		
Abschnitt bzw. Unterabschnitt	Gliederungsplan	S 18	S 17	S 16 Ü	S 16	S 15	S 14	S 13 Ü	S 13	S 12 Ü	S 12	S 11 Ü	S 11b	S 11	S 11a	S 10	S 9	S 8b	S 8	S 8a	S 7					S 6	
24020	Lehrlingswohnheim																	1,00		1,88			2,88	2,88	2,88		
29540	Bildungsmanagement																							0,00	1,00	0,00	1)
40000	Sozialamt										1,00		3,75											4,75	4,75	4,75	
40100	Sozialplanung										1,00		1,00											2,00	2,00	0,00	kw - 2,0 12/2018
40700	Verwaltung der Jugendhilfe		1,00			1,00	12,63						1,00											15,63	14,13	12,60	8)
43610	Gemeinschaftsunterkünfte																							0,00	3,00	0,00	1); 3)
45210	Jugendsozialarbeit												4,50											4,50	4,50	2,50	
46060	KJZ "Alte Posthaltereij"												3,75											3,75	3,75	2,88	
46400	Kindertagesstätten												1,00											1,00	2,00	0,75	1)
46401	Kita Spatzennest					1,00															12,00			13,00	13,00	11,88	
46406	Kita Kindertraum									1,00											5,00			6,00	6,00	6,18	
46460	Kita Hötzelsroda									1,00											5,25			6,25	6,25	6,23	
46501	Frühe Hilfen												1,00											1,00	1,00	0,75	
Stellen 2017		0,00	1,00	0,00	0,00	2,00	12,63	0,00	2,00	0,00	2,00	0,00	16,00	0,00	0,00	0,00	0,00	1,00	0,00	24,13	0,00	0,00	60,75				
Stellen 2016		0,00	1,00	0,00	0,00	2,00	10,63	0,00	0,00	2,00	0,00	2,25	0,00	18,25	0,00	3,00	0,00	0,00	1,00	0,00	0,00	24,13		64,26			
Zahl der am 30.06.2016 besetzten Stellen		0,00	1,00	0,00	0,00	2,00	9,50	0,00	2,00	0,00	1,00	0,00	11,75	0,00	0,00	0,00	0,00	1,00	0,00	23,15	0,00	0,00			51,40		

STELLENPLAN 2017

Teil C: Zusammenstellung

I. Kernverwaltung; II. nachgeordnete Einrichtungen; IV Sozial- und Erziehungsdienst											
Abschnitt bzw. Unter- abschnitt	Gliederungsplan	Zahl der Stellen 2017			Zahl der Stellen 2016			Zahl der besetzten Stellen am 30.06.2016			Erläuterungen
		Beamte	Beschäftigte	zusammen	Beamte	Beschäftigte	zusammen	Beamte	Beschäftigte	zusammen	
00000	Büro Stadtrat	2,00	0,00	2,00	2,00	0,00	2,00	1,00	0,50	1,50	2)
00100	Oberbürgermeister/in Beigeordnete	5,50	6,00	11,50	5,00	5,00	10,00	4,50	6,00	10,50	1): 2) kw - 1,0 A 12 zum nächstmöglichen Zeitpkt., spätestens 09/2023
01000	Rechnungsprüfungsamt	2,00	2,50	4,50	2,00	2,50	4,50	2,00	2,00	4,00	kw - 0,5 10/2018
02000	Zentraler Service	0,00	8,00	8,00	1,00	12,16	13,16	1,00	10,63	11,63	1): 2) kw - 1,0 01/2020
02100	Organisation / Wahlen	2,00	3,50	5,50	2,00	4,00	6,00	2,00	3,20	5,20	1): 2); 8)
02200	Personalamt	3,00	9,00	12,00	2,00	8,00	10,00	1,88	6,72	8,60	1) ku - 1,0 A13 06/2017
02300	Recht	0,00	2,00	2,00	1,00	0,00	1,00	1,00	0,00	1,00	1): 5)
02400	Pressestelle	0,00	2,50	2,50	0,00	2,00	2,00	0,00	2,00	2,00	5)
02700	Gleichstellungs-beauftragte	0,00	1,00	1,00	0,00	1,00	1,00	0,00	1,00	1,00	
02710	Datenschutzbeauftragte/r	0,00	1,00	1,00	1,00	0,00	1,00	0,00	0,00	0,00	1): 2); 8)
03000	Stadtkämmerei	1,00	7,00	8,00	1,00	7,00	8,00	1,00	6,20	7,20	
03300	Stadtkasse	1,00	12,00	13,00	1,00	13,00	14,00	0,00	9,95	9,95	1)
03400	Steuerabteilung	0,00	6,00	6,00	0,00	5,00	5,00	0,00	3,85	3,85	1)
03500	Liegenschaftsverwaltung	0,50	7,80	8,30	0,50	10,80	11,30	0,50	7,44	7,94	3): 4)
05000	Standesamt	1,00	4,00	5,00	1,00	4,00	5,00	0,83	3,75	4,58	
06000	Stadtarchiv	0,00	2,50	2,50	0,00	2,50	2,50	0,00	2,50	2,50	
06100	Zentrale Vergabestelle	0,00	2,80	2,80	0,00	0,00	0,00	0,00	0,00	0,00	1): 5) kw - 0,75 01/2020
08000	Personalrat	0,00	1,25	1,25	0,00	1,25	1,25	0,00	1,24	1,24	

I. Kernverwaltung; II. nachgeordnete Einrichtungen; IV Sozial- und Erziehungsdienst

Abschnitt bzw. Unter- abschnitt	Gliederungsplan	Zahl der Stellen 2017			Zahl der Stellen 2016			Zahl der besetzten Stellen am 30.06.2016			Erläuterungen
		Beamte	Beschäftigte	zusammen	Beamte	Beschäftigte	zusammen	Beamte	Beschäftigte	zusammen	
08100	Schwerbehinderten- vertretung	0,00	0,60	0,60	0,00	0,60	0,60	0,00	0,60	0,60	
08200	Gesundheitsmanagement	0,00	0,50	0,50	0,00	0,50	0,50	0,00	0,00	0,00	
08300	Arbeitssicherheit	0,00	0,50	0,50	0,00	0,00	0,00	0,00	0,00	0,00	8)
11000	Ordnungsamt	2,00	17,50	19,50	2,00	17,00	19,00	1,88	14,00	15,88	1)
11030	Gewerbeabteilung	0,00	4,30	4,30	0,00	4,80	4,80	0,00	4,80	4,80	3)
11050	Tierschutz	0,00	0,75	0,75	0,00	0,75	0,75	0,00	0,75	0,75	
11060	Bürgerbüro	0,00	11,25	11,25	1,00	10,25	11,25	0,00	10,25	10,25	1) kw - 0,5 01/2020
11100	Staatsangehörigkeit/ Ausländerwesen	5,00	1,00	6,00	5,00	2,00	7,00	3,45	1,00	4,45	1)
11300	Straßenverkehrsbehörde	0,00	15,00	15,00	0,00	15,00	15,00	0,00	15,38	15,38	kw - 0,5 01/2018
12000	Umweltschutz	0,00	2,00	2,00	0,00	2,00	2,00	0,00	1,85	1,85	
12200	Untere Wasserbehörde	2,00	1,00	3,00	2,00	1,00	3,00	2,00	1,00	3,00	
12300	Untere Immissionsschutzbehörde	0,00	5,00	5,00	1,00	4,00	5,00	0,00	5,44	5,44	5)
12500	Untere Abfallbehörde	1,00	2,00	3,00	1,00	2,00	3,00	1,00	1,85	2,85	ku - 1,0 A 12 g. D.
13000	Brandschutzamt	34,42	1,00	35,42	34,42	1,00	35,42	31,42	1,00	32,42	
14000	Katastrophenschutz	0,58	0,00	0,58	0,58	0,00	0,58	0,58	0,00	0,58	
20010	Schulverwaltung	2,00	6,75	8,75	2,00	7,75	9,75	2,00	7,43	9,43	1) kw - 0,5 06/2019 kw - 1,0 01/2020
21100	Grundschulen	0,00	3,53	3,53	0,00	3,53	3,53	0,00	3,53	3,53	
22500	Regelschulen	0,00	2,40	2,40	0,00	2,40	2,40	0,00	2,40	2,40	
23000	Gymnasien	0,00	2,64	2,64	0,00	2,62	2,62	0,00	2,65	2,65	
24000	Berufsschulen	0,00	3,55	3,55	0,00	3,55	3,55	0,00	3,55	3,55	

STELLENPLAN 2017

Teil C: Zusammenstellung

I. Kernverwaltung; II. nachgeordnete Einrichtungen; IV Sozial- und Erziehungsdienst											
Abschnitt bzw. Unter- abschnitt	Gliederungsplan	Zahl der Stellen 2017			Zahl der Stellen 2016			Zahl der besetzten Stellen am 30.06.2016			Erläuterungen
		Beamte	Beschäftigte	zusammen	Beamte	Beschäftigte	zusammen	Beamte	Beschäftigte	zusammen	
24020	Lehrlingswohnheim	0,00	3,88	3,88	0,00	3,88	3,88	0,00	3,88	3,88	
26000	Gemeinschaftsschule	0,00	1,00	1,00	0,00	1,00	1,00	0,00	1,00	1,00	
27000	Förderschulen	0,00	1,00	1,00	0,00	1,00	1,00	0,00	0,98	0,98	
29510	BAföG	0,00	2,00	2,00	0,00	2,00	2,00	0,00	0,75	0,75	
29540	Bildungsmanagement	0,00	1,00	1,00	0,00	1,00	1,00	0,00	0,00	0,00	1) kw - 1,0 12/2019
30000	Kulturamt	0,00	3,75	3,75	0,00	2,75	2,75	0,00	2,75	2,75	5) kw - 1,0 12/2017
30200	Lutherdekade	0,00	3,00	3,00	0,00	1,00	1,00	0,00	2,00	2,00	1); 5) kw - 1,0 06/2018
32100	Thüringer Museum	0,00	9,00	9,00	0,00	8,75	8,75	0,00	7,88	7,88	kw - 1,0 07/2017 kw - 0,25 12/2017
32120	Automobilausstellung	0,00	1,00	1,00	0,00	1,00	1,00	0,00	1,00	1,00	kw - 1,0 07/2020
33300	Musikschule	0,00	14,23	14,23	0,00	14,23	14,23	0,00	13,46	13,46	kw - 0,5 05/2018; kw - 1,0 01/2020
35000	Volkshochschule	0,00	4,75	4,75	0,00	4,75	4,75	0,00	3,40	3,40	
35200	Bibliothek	0,00	7,63	7,63	0,00	7,73	7,73	0,00	7,26	7,26	3)
36000	Untere Naturschutzbehörde	0,00	2,00	2,00	0,00	2,00	2,00	0,00	1,85	1,85	
36500	Denkmalpflege	0,00	2,00	2,00	0,00	2,00	2,00	0,00	1,95	1,95	
40000	Sozialamt	1,00	37,75	38,75	2,00	36,75	38,75	0,00	35,51	35,51	1); 5)
40100	Sozialplanung	0,00	4,00	4,00	0,00	4,00	4,00	1,00	1,00	2,00	kw - 1,0 12/2017 kw - 2,0 12/2018
40700	Verwaltung der Jugendhilfe	3,00	35,63	38,63	2,00	33,13	35,13	2,75	27,41	30,16	1); 8)
43610	Gemeinschaftsunterkünfte	0,00	1,00	1,00	0,00	3,00	3,00	0,00	0,00	0,00	1); 3)

I. Kernverwaltung; II. nachgeordnete Einrichtungen; IV Sozial- und Erziehungsdienst

Abschnitt bzw. Unter- abschnitt	Gliederungsplan	Zahl der Stellen 2017			Zahl der Stellen 2016			Zahl der besetzten Stellen am 30.06.2016			Erläuterungen
		Beamte	Beschäftigte	zusammen	Beamte	Beschäftigte	zusammen	Beamte	Beschäftigte	zusammen	
45210	Jugendsozialarbeit	0,00	4,50	4,50	0,00	4,50	4,50	0,00	2,50	2,50	
46060	KJZ "Alte Posthalterei"	0,00	3,75	3,75	0,00	3,75	3,75	0,00	2,88	2,88	
46080	Kinderbeauftragte	0,00	1,00	1,00	0,00	1,00	1,00	0,00	1,00	1,00	
46400	Kindertagesstätten	0,00	8,00	8,00	0,00	8,00	8,00	0,00	6,20	6,20	1) kw - 1,0 05/2018
46401	Kita Spatzennest	0,00	13,00	13,00	0,00	13,00	13,00	0,00	11,88	11,88	
46406	Kita Kindertraum	0,00	6,00	6,00	0,00	6,00	6,00	0,00	6,18	6,18	
46460	Kita Hötzelsroda	0,00	6,25	6,25	0,00	6,25	6,25	0,00	6,23	6,23	
46501	Frühe Hilfen	0,00	1,00	1,00	0,00	1,00	1,00	0,00	0,75	0,75	
48200	Jobcenter Eisenach	3,00	7,00	10,00	3,00	7,00	10,00	2,80	4,75	7,55	
60000	Abteilung Erschließung und Beiträge	0,50	2,00	2,50	0,50	2,00	2,50	0,50	2,00	2,50	
61000	Stadtplanung	0,50	10,25	10,75	1,00	9,25	10,25	1,00	8,33	9,33	8) kw - 0,5 07/2017
61300	Bauordnung	0,00	11,35	11,35	1,00	11,00	12,00	0,00	10,75	10,75	3) kw - 12/2017
62000	Wohnungsbauförderung	0,00	1,00	1,00	0,00	1,00	1,00	0,00	1,00	1,00	
73000	Märkte	0,00	0,20	0,20	0,00	0,20	0,20	0,00	0,20	0,20	
79100	Wirtschaftsförderung	0,00	1,00	1,00	0,00	1,00	1,00	0,00	1,00	1,00	
Stellen 2017		73,00	371,04	444,04							
Stellen 2016					78,00	363,88	441,88				
Zahl der am 30.06.16 besetzten Stellen								66,09	322,19	388,28	

STELLENPLAN 2017

Teil C: Zusammenstellung

III. Regiebetrieb											
Abschnitt bzw. Unter- abschnitt	Gliederungsplan	Zahl der Stellen 2017			Zahl der Stellen 2016			Zahl der besetzten Stellen am 30.06.2016			Erläuterungen
		Beamte	Beschäftigte	zusammen	Beamte	Beschäftigte	zusammen	Beamte	Beschäftigte	zusammen	
10000	Amtsleitung und Verwaltung	1,00	1,00	2,00	1,00	1,00	2,00	1,00	1,00	2,00	
10100	Planung und Controlling	1,00	1,00	2,00	1,00	1,00	2,00	0,90	0,00	0,90	
10200	Finanzen und Rechnungswesen	0,00	4,00	4,00	0,00	2,75	2,75	0,00	2,90	2,90	1); 2)
20000	Tiefbau	0,00	8,50	8,50	0,00	8,50	8,50	0,00	7,00	7,00	kw - 0,5 11/2018; kw - 1,0 spätestens 12/2021
30100	Abteilungskosten Friedhof	0,00	3,65	3,65	0,00	3,65	3,65	0,00	3,65	3,65	
30300	Kapelle	0,00	0,70	0,70	0,00	0,70	0,70	0,00	0,70	0,70	
30400	Friedhof	0,00	7,65	7,65	0,00	8,65	8,65	0,00	8,03	8,03	1)
30500	Leichenhalle	0,00	0,50	0,50	0,00	0,50	0,50	0,00	0,50	0,50	
40100	Abteilungskosten Grünanlagenpflege	0,00	0,75	0,75	0,00	0,75	0,75	0,00	0,75	0,75	
40200	Grünanlagenpflege und -unterhaltung	0,00	15,50	15,50	0,00	15,50	15,50	0,00	15,50	15,50	
40500	Baumpflege	0,00	1,00	1,00	0,00	1,00	1,00	0,00	1,00	1,00	
40800	Spielplätze	0,00	2,00	2,00	0,00	2,00	2,00	0,00	2,00	2,00	
50200	Beleuchtung	0,00	3,50	3,50	0,00	3,50	3,50	0,00	4,00	4,00	
50400	öffentl. Parkraumbewirtschaftung	0,00	1,00	1,00	0,00	1,00	1,00	0,00	1,00	1,00	
60100	Abteilungskosten Bauhof	0,00	3,25	3,25	0,00	3,25	3,25	0,00	2,91	2,91	
60200	Straßenunterhaltung Bauhof	0,00	15,75	15,75	0,00	16,75	16,75	0,00	15,75	15,75	1)
60400	Bauhof - Beschilderung	0,00	3,00	3,00	0,00	3,00	3,00	0,00	1,00	1,00	1); 4)
81000	Gebäudeunterhaltung	3,00	30,75	33,75	1,00	27,25	28,25	1,00	23,88	24,88	1); 2) kw - 1,0 10/2017; kw - 1,0 spätestens 12/2021; kw - 1,0 spätestens 12/2022

III. Regiebetrieb											
Abschnitt bzw. Unter- abschnitt	Gliederungsplan	Zahl der Stellen 2017			Zahl der Stellen 2016			Zahl der besetzten Stellen am 30.06.2016			Erläuterungen
		Beamte	Beschäftigte	zusammen	Beamte	Beschäftigte	zusammen	Beamte	Beschäftigte	zusammen	
86000	Flüchtlingsunterbringung	0,00	0,00	0,00	0,00	1,50	1,50	0,00	2,50	2,50	1)
87100	Parkhaus Uferstraße	0,00	0,34	0,34	0,00	0,34	0,34	0,00	0,34	0,34	
87200	Parkhaus Am Markt	0,00	0,33	0,33	0,00	0,33	0,33	0,00	0,33	0,33	
87300	Parkplätze sonstige	0,00	0,33	0,33	0,00	0,33	0,33	0,00	0,33	0,33	
88100	Sportstätten	0,00	8,50	8,50	0,00	8,50	8,50	0,00	7,00	7,00	
90100	Fuhrparkmanagement	0,00	2,25	2,25	0,00	2,50	2,50	0,00	1,59	1,59	1)
90200	Werkstatt	0,00	2,00	2,00	0,00	2,00	2,00	0,00	2,00	2,00	
Stellen 2017		5,00	117,25	122,25							
Stellen 2016					3,00	116,25	119,25				
Zahl der am 30.06.16 besetzten Stellen								2,90	105,66	108,56	

STELLENPLAN 2017

Teil C: Zusammenstellung

		Zahl der Stellen 2017			Zahl der Stellen 2016			Zahl der besetzten Stellen am 30.06.2016			Erläuterungen
		Beamte	Beschäftigte	zusammen	Beamte	Beschäftigte	zusammen	Beamte	Beschäftigte	zusammen	
Stellen 2017 - Kernverwaltung		73,00	371,04	444,04							
Stellen 2016 - Kernverwaltung					78,00	363,88	441,88				
Zahl der am 30.06.16 besetzten Stellen								66,09	322,19	388,28	

		Zahl der Stellen 2017			Zahl der Stellen 2016			Zahl der besetzten Stellen am 30.06.2016			Erläuterungen
		Beamte	Beschäftigte	zusammen	Beamte	Beschäftigte	zusammen	Beamte	Beschäftigte	zusammen	
Stellen 2017 - Regiebetrieb		5,00	117,25	122,25							
Stellen 2016 - Regiebetrieb					3,00	116,25	119,25				
Zahl der am 30.06.16 besetzten Stellen								2,90	105,66	108,56	

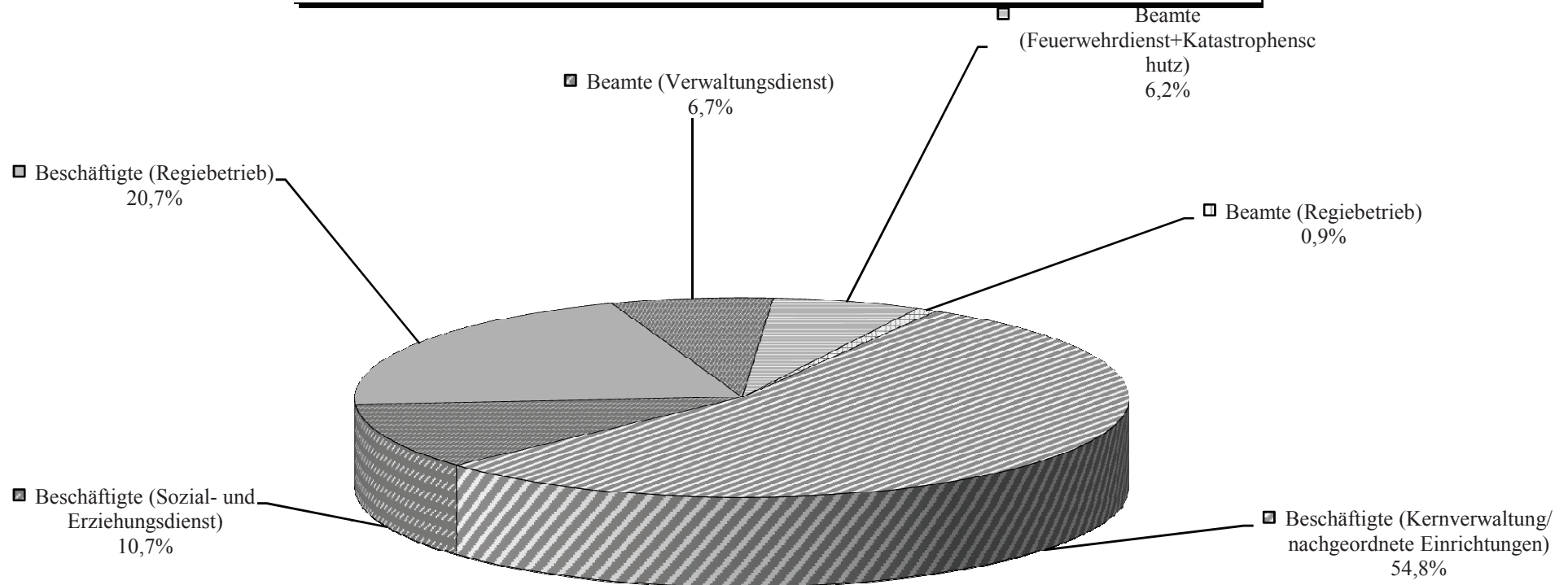
		Zahl der Stellen 2017			Zahl der Stellen 2016			Zahl der besetzten Stellen am 30.06.2016			Erläuterungen
		Beamte	Beschäftigte	zusammen	Beamte	Beschäftigte	zusammen	Beamte	Beschäftigte	zusammen	
Gesamtstellen 2017		78,00	488,29	566,29							
Gesamtstellen 2016					81,00	480,13	561,13				
Zahl der am 30.06.16 besetzten Stellen								68,99	427,85	496,84	

**Wartburgstadt Eisenach
Stadtverwaltung**

STELLENPLAN 2017 nachrichtlich Nachwuchskräfte und informatorisch Beschäftigte

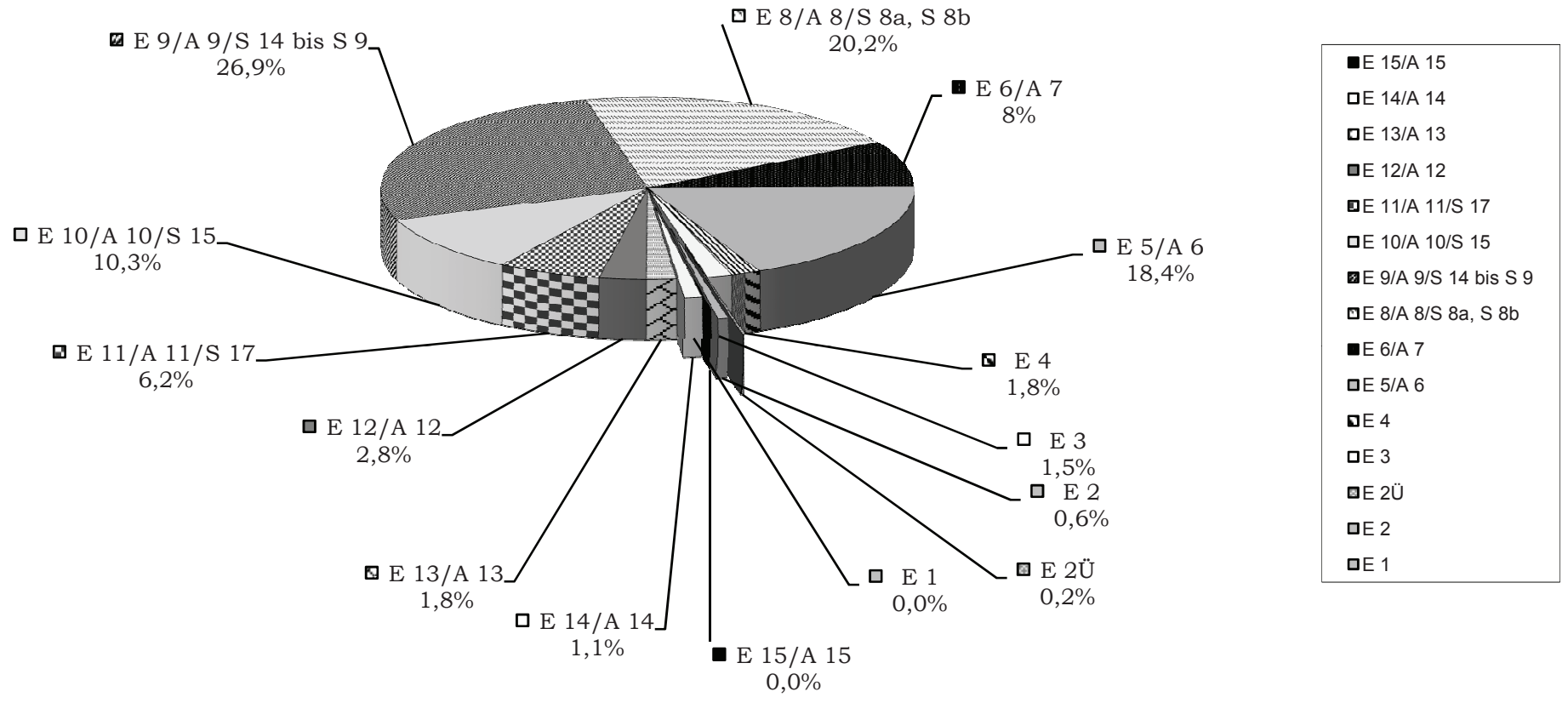
Bezeichnung	Art der Vergütung	2017	2016	2015	2014	Erläuterungen
Stadtinspektoranwärter/-innen	Anwärterbezüge	2,00	2,00	2,00	2,00	2 Stellen 10/2016 - 09/2019
Stadtsekretärwärter/innen	Anwärterbezüge	0,00	0,00	0,00	0,00	
Brandmeisteranwärter/innen	Anwärterbezüge	5,00	6,00	3,00	0,00	1 Stelle 04/2015 - 03/2017; 1 Stelle 04/2016 - 03/2017; 1 Stelle 10/2016 - 03/2017; 2 Stellen 04/2016 - 03/2018
Auszubildende Verwaltungsfachangestellte/r	Ausbildungsvergütung	11,00	16,00	16,00	11,00	2 derzeit im III. Ausbildungsjahr; 4 derzeit im II. Ausbildungsjahr; 1 derzeit im I. Ausbildungsjahr; ab 09/2017 4 neue Ausbildungsstellen geplant
Auszubildende Fachangestellte/r für Informations- und Mediendienste	Ausbildungsvergütung	0,00	1,00	1,00	1,00	
Bachelor-Studiengang "Soziale Arbeit" Studienrichtung „Soziale Dienste“ an der Dualen Hochschule Gera-Eisenach	Ausbildungsvergütung	0,00	1,00	2,00	2,00	
Bachelor-Studiengang "Wirtschaftsinformatik" an der Dualen Hochschule Gera-Eisenach	Ausbildungsvergütung	1,00	1,00	0,00	0,00	1 Stelle 10/2016 - 09/2019
Ausbildung zum Straßenwärter	Ausbildungsvergütung	0,00	1,00	2,00	2,00	
Ausbildung zum Gärtner Fachrichtung Garten- und Landschaftsbau	Ausbildungsvergütung	0,00	0,00	1,00	1,00	
Ausbildung insgesamt:		19,00	28,00	27,00	19,00	

PERSONALZUSAMMENSETZUNG NACH GRUPPEN STELLENPLAN 2017



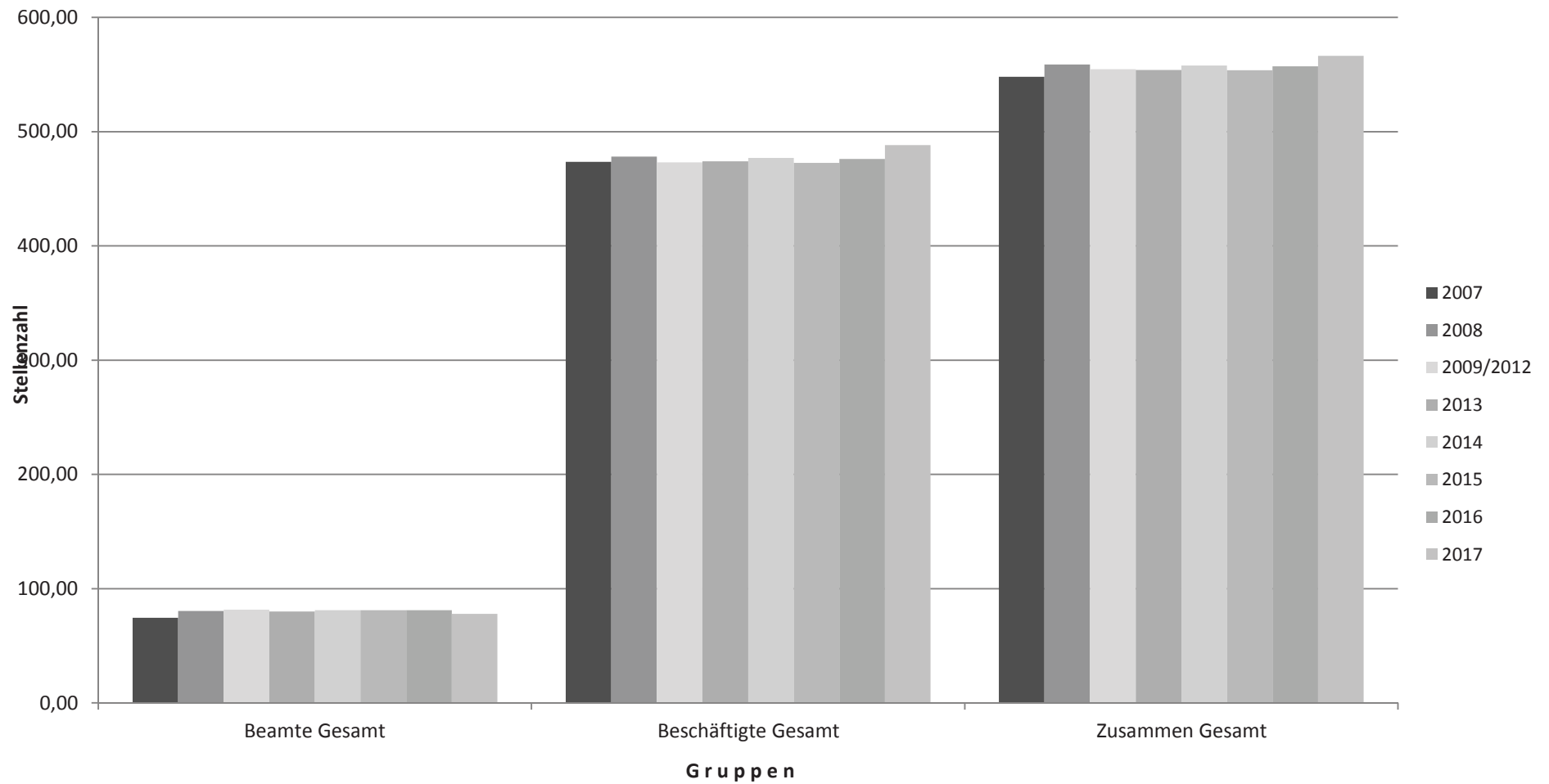
- Beschäftigte (Kernverwaltung/ nachgeordnete Einrichtungen)
- Beschäftigte (Sozial- und Erziehungsdienst)
- Beschäftigte (Regiebetrieb)
- Beamte (Verwaltungsdienst)
- Beamte (Feuerwehrdienst+Katastrophenschutz)
- Beamte (Regiebetrieb)

STELLENZUSAMMENSETZUNG STADTVERWALTUNG 2017
 (mit Kernverwaltung, Sozial- und Erziehungsdienst, nachgeordneten Einrichtungen und Regiebetrieb)

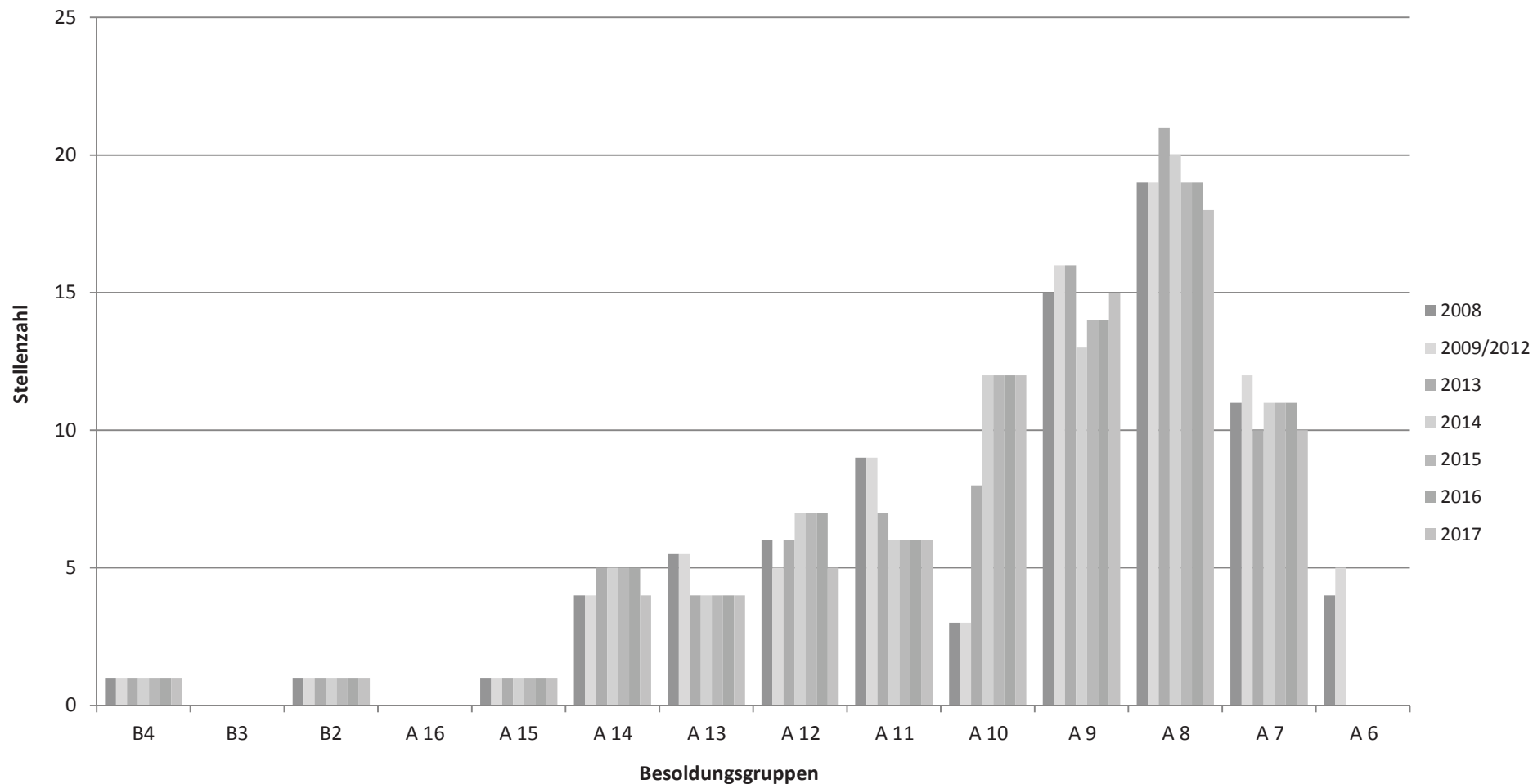


- E 15/A 15
- E 14/A 14
- E 13/A 13
- E 12/A 12
- E 11/A 11/S 17
- E 10/A 10/S 15
- E 9/A 9/S 14 bis S 9
- E 8/A 8/S 8a, S 8b
- E 6/A 7
- E 5/A 6
- E 4
- E 3
- E 2
- E 2Ü
- E 2
- E 1

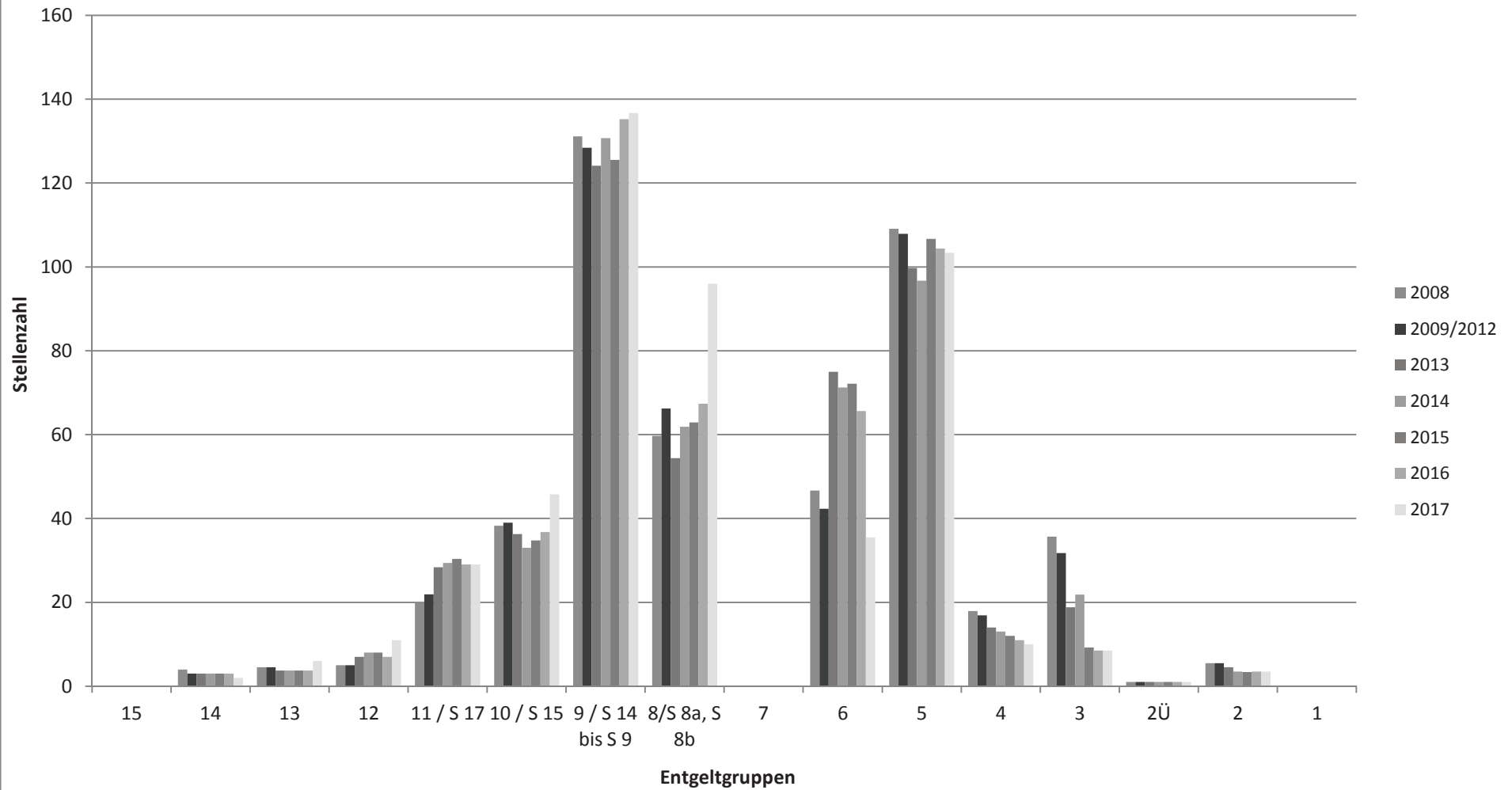
GESAMTSTELLENENTWICKLUNG 2007 bis 2017 (Kernverwaltung, nachgeordnete Einrichtungen, Regiebetrieb)



GESAMTSTELLENENTWICKLUNG BEAMTE 2008 bis 2017 (mit Regiebetrieb)



STELLENENTWICKLUNG BESCHÄFTIGTE 2008 bis 2017 (mit Regiebetrieb)



Stellenplan 2017 Übersicht kw-Vermerke

UA/KSt	Zeitraum							Gesamt 2017 - 2023
	31.12.2017	31.12.2018	31.12.2019	31.12.2020	31.12.2021	31.12.2022	31.12.2023	
00100							1,00	1,00
01000		0,50						0,50
02000				1,00				1,00
06100				0,75				0,75
11060				0,50				0,50
11300		0,50						0,50
20010			0,50	1,00				1,50
29540			1,00					1,00
30000	1,00							1,00
30200		1,00						1,00
32100	1,25							1,25
32120				1,00				1,00
33300		0,50		1,00				1,50
40100	1,00	2,00						1,00
46400	1,00							1,00
61000	0,50							0,50
61300	1,00							1,00
ZS	5,75	4,50	1,50	5,25	0,00	0,00	1,00	18,00
20000		0,50			1,00			1,50
81000	1,00				1,00	1,00		3,00
	6,75	5,00	1,50	5,25	2,00	1,00	1,00	22,50