

Öffentliche Bekanntmachung der Ergebnisse der Kommunalwahlen in der Stadt Eisenach am 26.05.2024

Veröffentlicht am 04.06.2024

Gemäß § 9 Abs. 6 ThürKWG macht der Wahlleiter die Feststellung des Wahlergebnisses einschließlich der Namen der Gewählten unter Angabe des Kennwortes in ortsüblicher Weise öffentlich bekannt.

Die öffentliche Bekanntmachung zu den am 26.05.2024 stattgefundenen Wahlen war am 30.05.2024 in ortsüblicher Weise erfolgt.

Hinsichtlich des Wortlauts der Bekanntmachung ist eine Korrektur vorzunehmen, da der von § 9 Absatz 5 in Verbindung mit § 9 Absatz 6 ThürKWG vorgegebene wörtliche Inhalt nicht vollständig aufgeführt war: Insbesondere hinsichtlich der Erwähnung der „auf den einzelnen Wahlvorschlag entfallenden Sitze“ ist daher eine entsprechend ergänzte Bekanntmachung vorzunehmen und die am 30.05.2024 veröffentlichte Bekanntmachung aufzuheben.

Der fehlerhafte Wortlaut berührt nicht das ermittelte Wahlergebnis, die Korrektur dient allein der Rechtssicherheit der veröffentlichten Textbestandteile der Bekanntmachung.

Im Ergebnis beginnt mit der erneuten Bekanntmachung die Rechtsbehelfsfrist neu.

Der Wahlausschuss hat in seiner Sitzung am 29.05.2024 folgende Ergebnisse der Kommunalwahlen in der Stadt Eisenach festgestellt:

I. Wahl des Oberbürgermeisters:

Wahlberechtigte	33 161 (ohne Wahlschein: 26 972 / mit Wahlschein: 6 189)
Wähler	19 174
Wahlbeteiligung	57,8 %
Ungültige Stimmen	379
Gültige Stimmen	18 795

Auf die einzelnen Wahlvorschläge entfielen die Stimmen wie folgt:

Wahlvorschlag 1

Alternative für Deutschland (AfD)

<u>Name, Vorname</u>	<u>Stimmen</u>	<u>Stimmenanteil in %</u>
Müller, Stephan	5.460	29,1

Wahlvorschlag 2

Christlich Demokratische Union Deutschlands (CDU)

<u>Name, Vorname</u>	<u>Stimmen</u>	<u>Stimmenanteil in %</u>
Ihling, Christoph	7.608	40,5

Wahlvorschlag 3

Sozialdemokratische Partei Deutschlands (SPD)

<u>Name, Vorname</u>	<u>Stimmen</u>	<u>Stimmenanteil in %</u>
Kraft, Jonny	5.727	30,5

Keiner der Bewerber der Wahlvorschläge eins bis drei erhielt mehr als die Hälfte der abgegebenen gültigen Stimmen. Somit findet nach § 24 Abs. 8 Satz 2 Thüringer Kommunalwahlgesetz am zweiten Sonntag nach dem Wahltag eine Stichwahl unter den zwei Personen statt, die bei der ersten Wahl die höchsten Stimmenzahlen erhalten haben.

Da bei der Wahl am 26.05.2024 kein Bewerber mehr als die Hälfte der abgegebenen gültigen Stimmen erhalten hat, findet **am 09.06.2024 von 8.00 Uhr bis 18.00 Uhr zwischen**

Wahlvorschlag 2 CDU Ihling, Christoph 7.608 Stimmen

und

Wahlvorschlag 3 SPD Kraft, Jonny 5.727 Stimmen

eine Stichwahl statt.

Scheidet einer dieser beiden Bewerber vor der Stichwahl durch Tod oder Verlust der Wählbarkeit aus, findet die Stichwahl nicht statt; dann ist die Wahl zu wiederholen.

Stimmberechtigt für die Stichwahl ist, wer bereits für die erste Wahl stimmberechtigt war, sofern er nicht in der Zwischenzeit sein Stimmrecht verloren hat.

Die Wahlbenachrichtigung für die erste Wahl behält ihre Gültigkeit. Wahlberechtigte, die für die erste Wahl eine Wahlbenachrichtigung erhalten haben, erhalten keine neue

Wahlbenachrichtigung für die Stichwahl.

Wahlberechtigte, die nicht im Wählerverzeichnis eingetragen sind und für die erste Wahl einen Wahlschein erhalten haben, erhalten von Amts wegen einen Wahlschein für die Stichwahl mit Briefwahlunterlagen. Dies gilt auch für die Wahlberechtigten, die einen Wahlschein für die Stichwahl bereits vor der ersten Wahl beantragt haben.

Im Übrigen können Wahlscheine für die Stichwahl mit Briefwahlunterlagen unter folgenden Voraussetzungen beantragt werden:

Ein Wahlberechtigter, der in das Wählerverzeichnis eingetragen ist und nicht bereits vor der ersten Wahl einen Wahlschein beantragt hat, erhält auf Antrag einen Wahlschein mit Briefwahlunterlagen. Der Wahlschein kann mündlich, schriftlich oder elektronisch bei der Stadtverwaltung Eisenach, Verwaltungsgebäude Markt 2, 1. Etage, Raum 122, 99817 Eisenach bis zum **07.06.2024 bis 18.00 Uhr**, beantragt werden. Eine telefonische Antragstellung ist unzulässig. Auf der Internetseite www.eisenach.de besteht die Möglichkeit, einen Wahlschein auf elektronischem Weg zu beantragen.

Der Antragsteller muss in dem Antrag seinen Familiennamen, Vornamen, Geburtsdatum und seine Wohnanschrift sowie die Anschrift angeben, an die der Wahlschein mit Briefwahlunterlagen zu senden ist. Wer den Wahlscheinantrag für einen anderen stellt, muss durch Vorlage einer schriftlichen Vollmacht nachweisen, dass er dazu berechtigt ist.

Versichert ein Wahlberechtigter glaubhaft, dass ihm der beantragte Wahlschein nicht zugegangen ist, kann ihm bis zum 08.06.2024, 12.00 Uhr, ein neuer Wahlschein erteilt werden.

Ausnahmsweise erhält ein Wahlberechtigter noch bis zum 09.06.2024, bis 15.00 Uhr, auf Antrag bei der Stadtverwaltung Eisenach einen Wahlschein, wenn

- er nachweist, dass er ohne sein Verschulden die Frist zur Erhebung von Einwendungen versäumt hat,
- die Voraussetzungen für seine Eintragung in das Wählerverzeichnis erst nach Ablauf der Frist zur Erhebung von Einwendungen eingetreten sind,
- das Wahlrecht aufgrund einer erhobenen Einwendung festgestellt wurde und dies der Stadt Eisenach erst nach Abschluss des Wählerverzeichnisses bekannt wird oder
- bei nachgewiesener plötzlicher Erkrankung der Wahlraum nicht oder nur unter nicht zumutbaren Schwierigkeiten aufgesucht werden kann.

Die Wahlanfechtung kann erst nach der Bekanntmachung der Feststellung des Ergebnisses der Stichwahl erfolgen.

II. Wahl der Stadtratsmitglieder:

Wahlberechtigte	33 162 (ohne Wahlschein: 26 973 / mit Wahlschein: 6 189)
Wähler	19 059
Wahlbeteiligung	57,5 %
Ungültige Stimmabgaben	479
Gültige Stimmabgaben	18 580
Gültige Stimmen	55 233

Auf die für jeweiligen Wahlvorschläge entfallenden Sitze sind folgende Bewerber nach § 22 Abs. 5 ThürKWG in den Stadtrat gewählt worden:

Lfd. Nr.	Kennwort	Anzahl erreichte Sitze	Reihenfolge	Nachname, Vorname
	DIE LINKE	3		
1			1	Leischner, Christiane
2			2	Pommer, Philipp
3			3	Bilay, Sascha
	AfD	7		
4			1	Schnitger, Tim
5			2	Pfeiffer, Eckart
6			3	Kasperek, Mike
7			4	Garwe, Alexander
8			5	Kasperek, Vera
9			6	Luthardt, Benjamin
10			7	Geinitz, Heinz
	CDU	10		
11			1	Ihling, Christoph
12			2	Walk, Raymond
13			3	Grabow, Julia
14			4	Dr. Kliebisch, Rene
15			5	Neumann, Andreas
16			6	Dr. Möller, Uwe
17			7	Durner, Julia
18			8	Heep, Sabine
19			9	Bachmann, Frank
20			10	Lindörfer, Cordula
	SPD	5		
21			1	Kraft, Jonny
22			2	Dr. Stückrad, Juliane
23			3	Dietrich, Daniel
24			4	Levknecht, Thomas
25			5	Thiele, Frank
	GRÜNE	3		
26			1	Ebenau, Tanya
27			2	Bär, Nele Marie
28			3	West, Joachim
	FDP	1		
29			1	Rexrodt, Gisela
	HEIMAT	3		
30			1	Wieschke, Patrick
31			2	Schmidt, Michael
32			3	Höhn, Karsten

	BfE	3		
33			1	Apel-Spengler, Heike
34			2	Lieske, Harald
35			3	Harseim, Lutz
	Wählergemeinschaft- Feuerwehr	1		
36			1	Suck, Dieter

Bei Verhältniswahl:**5. Die Aufrechnung der Ergebnisse sämtlicher Stimmbezirke einschließlich des Ergebnisses der Briefwahl ergab folgendes Gesamtergebnis:**

A	Wahlberechtigte insgesamt	33 162
B	Zahl der Wähler	19 059
C	Ungültige Stimmabgaben	479
D	Gültige Stimmabgaben	18 580

5.1 Von den gültigen Stimmabgaben entfielen auf:

Listennr.	Kennwort des Wahlvorschlags		Vor- und Nachnamen der Bewerber/-innen in der Reihenfolge der auf sie entfallenen Stimmen	Stimmen
D 1	DIE LINKE	1	Leischner, Christiane	1 518
D 1	DIE LINKE	2	Pommer, Philipp	834
D 1	DIE LINKE	4	Bilay, Sascha	766
D 1	DIE LINKE	3	Lemm, Kristin	567
D 1	DIE LINKE	9	May, Karin	240
D 1	DIE LINKE	11	Engel, Kati	173
D 1	DIE LINKE	7	Krug, Katrin	116
D 1	DIE LINKE	14	Engel, Thomas	109
D 1	DIE LINKE	12	Dietzel, Tobias	104
D 1	DIE LINKE	5	Bott, Lissy	89
D 1	DIE LINKE	10	Rothe, Frank	86
D 1	DIE LINKE	18	Bauer, Thomas	83
D 1	DIE LINKE	6	Krug, Arne	81
D 1	DIE LINKE	13	Pracht, Martina	76
D 1	DIE LINKE	17	Lemm, Michael	49
D 1	DIE LINKE	8	Brader, Marcel	41
D 1	DIE LINKE	19	Werner, Hartmut	36
D 1	DIE LINKE	16	Teichmann, Robert	31
D 1	DIE LINKE	15	Hild, Stefan	23
			Wahlvorschlag insgesamt	5 022
D 2	AfD	1	Schnitger, Tim	5 566
D 2	AfD	2	Pfeiffer, Eckart	1 972
D 2	AfD	3	Kasperek, Mike	1 684
D 2	AfD	7	Garwe, Alexander	622
D 2	AfD	4	Kasperek, Vera	609
D 2	AfD	6	Luthardt, Benjamin	202
D 2	AfD	5	Geinitz, Heinz	184
			Wahlvorschlag insgesamt	10 839
D 3	CDU	1	Ihling, Christoph	6 262
D 3	CDU	3	Walk, Raymond	2 675

Listennr.	Kennwort des Wahlvorschlags	Vor- und Nachnamen der Bewerber/-innen in der Reihenfolge der auf sie entfallenen Stimmen		Stimmen
D 3	CDU	2	Grabow, Julia	1 222
D 3	CDU	7	Dr. Kliebisch, René	654
D 3	CDU	6	Neumann, Andreas	501
D 3	CDU	9	Dr. Möller, Uwe	359
D 3	CDU	5	Durner, Julia	339
D 3	CDU	8	Heep, Sabine	333
D 3	CDU	27	Bachmann, Frank	274
D 3	CDU	25	Lindörfer, Cordula	258
D 3	CDU	13	Dr. Hell, Christian	250
D 3	CDU	12	Schäfer, Ottomar	229
D 3	CDU	10	Herrmann, Thomas	226
D 3	CDU	23	Winkel, Maik	213
D 3	CDU	20	Dr. med. Daliri, Armand	162
D 3	CDU	17	Senf, Steffen	140
D 3	CDU	19	Beyer-Schubert, Matthias	136
D 3	CDU	34	Thiele, Jörg	116
D 3	CDU	16	Kircher, Daniel	81
D 3	CDU	4	Liebendörfer, Steffen	75
D 3	CDU	28	Wittrich, Christian	71
D 3	CDU	14	Koch, Oliver	68
D 3	CDU	21	Merbach, Diana	67
D 3	CDU	11	Teubner, Monika	51
D 3	CDU	30	Espig, Oliver	41
D 3	CDU	31	Herrmann, Martin	28
D 3	CDU	29	Trescher, Katja	27
D 3	CDU	22	Stahl, Martin	26
D 3	CDU	32	Kocian, Gerald	26
D 3	CDU	24	Erb, Florian	15
D 3	CDU	15	Erbendruth, Brigitte	9
D 3	CDU	18	Klemm, Kassandra	8
D 3	CDU	33	Kootz, Wolfgang	7
D 3	CDU	26	May, Michael	6
			Wahlvorschlag insgesamt	14 955
D 4	SPD	1	Kraft, Jonny	3 635
D 4	SPD	2	Dr. Stückrad, Juliane	1 404
D 4	SPD	3	Dietrich, Daniel	567
D 4	SPD	22	Levknecht, Thomas	381
D 4	SPD	17	Thiele, Frank	152
D 4	SPD	8	Schneider-Raab, Susanne	141
D 4	SPD	6	Köhler, Susanne	131
D 4	SPD	9	Raab, Sven	118

Listenr.	Kennwort des Wahlvorschlags	Vor- und Nachnamen der Bewerber/-innen in der Reihenfolge der auf sie entfallenen Stimmen		Stimmen
D 4	SPD	7	Dr. Hohmann, Christoph	103
D 4	SPD	10	Tikwe, Torsten	103
D 4	SPD	5	Sabsaby, Tarek	102
D 4	SPD	4	Frenzel, Clarissa	89
D 4	SPD	21	Jansen, Jürgen	62
D 4	SPD	20	Schremmer, Jonas	58
D 4	SPD	18	Strathmann, Volker	49
D 4	SPD	15	Maurer, Nils	48
D 4	SPD	14	Brieske, Michael	43
D 4	SPD	16	Dieck, Steffen	27
D 4	SPD	11	Trautner, Matthias	20
D 4	SPD	19	Weber, Alexander	14
D 4	SPD	13	Daum, Bernd	7
D 4	SPD	12	Stillmark, Jakob	5
			Wahlvorschlag insgesamt	7 259
D 5	GRÜNE	3	Ebenau, Tanya	732
D 5	GRÜNE	1	Bär, Nele Marie	663
D 5	GRÜNE	2	West, Joachim	657
D 5	GRÜNE	6	von Trott zu Solz, Max	541
D 5	GRÜNE	4	Schenk, Michael	473
D 5	GRÜNE	10	Dr. Strickler, Alexander	228
D 5	GRÜNE	11	Husemeyer, Alexandra	150
D 5	GRÜNE	5	Artschwager, Diana	147
D 5	GRÜNE	8	Schweßinger, Stefan	82
D 5	GRÜNE	27	Holze, Christoph	70
D 5	GRÜNE	14	Artschwager, Andreas	51
D 5	GRÜNE	9	Ebenau, Steffi	46
D 5	GRÜNE	7	Fink, Susanne	42
D 5	GRÜNE	19	Dr. Kirchner, Robert	34
D 5	GRÜNE	26	Matthie, Daniel	28
D 5	GRÜNE	18	Vandreike, André	27
D 5	GRÜNE	16	Schwertfeger, Andreas	24
D 5	GRÜNE	13	Wolff, Christa	17
D 5	GRÜNE	12	Krieg, Sebastian	12
D 5	GRÜNE	20	Wagner, Hans Jürgen	12
D 5	GRÜNE	21	Hoffmann, Christian	12
D 5	GRÜNE	15	Kurtz, Stefanie	10
D 5	GRÜNE	22	Limpert, Holger	10
D 5	GRÜNE	17	Gerlach, Joachim	6
D 5	GRÜNE	24	Semmler, Uwe	6
D 5	GRÜNE	23	Randhahn, Thomas	2

Listennr.	Kennwort des Wahlvorschlags	Vor- und Nachnamen der Bewerber/-innen in der Reihenfolge der auf sie entfallenen Stimmen		Stimmen
D 5	GRÜNE	25	Hinterthür, Peer-Paul	2
			Wahlvorschlag insgesamt	4 084
D 6	FDP	1	Rexrodt, Gisela	673
D 6	FDP	2	Schneider, Michael	285
D 6	FDP	3	Dr. Uber, Kord-Henning	163
D 6	FDP	4	Röhle, Ines	83
D 6	FDP	5	Görke, Sascha	71
			Wahlvorschlag insgesamt	1 275
D 7	HEIMAT	1	Wieschke, Patrick	3 475
D 7	HEIMAT	2	Schmidt, Michael	289
D 7	HEIMAT	3	Müller, Dieter	232
D 7	HEIMAT	5	Höhn, Karsten	181
D 7	HEIMAT	10	Pfotenhauer, Danny	79
D 7	HEIMAT	4	Schmidt, Robert	45
D 7	HEIMAT	6	Wolf, Heiko	33
D 7	HEIMAT	7	Brückmann, Klaus-Dieter	24
D 7	HEIMAT	9	Rümmler, Klaus-Peter	22
D 7	HEIMAT	8	Möller, Frank Dieter	19
			Wahlvorschlag insgesamt	4 399
D 8	BfE	1	Apel-Spengler, Heike	2 132
D 8	BfE	2	Lieske, Harald	946
D 8	BfE	3	Harseim, Lutz	577
D 8	BfE	12	Harz, Jürgen	93
D 8	BfE	4	Bindel, Christel	86
D 8	BfE	6	Bachmann, Anja	74
D 8	BfE	9	Harz, Jennifer	70
D 8	BfE	8	Schöller, Helga	62
D 8	BfE	10	Saied, Ali	60
D 8	BfE	7	Harz, Patricia	59
D 8	BfE	5	Borchert, Hubert	57
D 8	BfE	11	Harz, Monika	33
			Wahlvorschlag insgesamt	4 249
D 9	EA	1	Huber, Katrin	439
D 9	EA	2	Weinmann, Lea	159
D 9	EA	3	Hofmann, Friedrich	141
D 9	EA	10	Fischer, Ursula	58
D 9	EA	6	Krech, Ria	32
D 9	EA	4	Wilde, Gerhard	26
D 9	EA	9	König, Edeltraud	26
D 9	EA	14	Hofmann, Johanna	18
D 9	EA	15	Seeland, Thomas	18

Listennr.	Kennwort des Wahlvorschlags	Vor- und Nachnamen der Bewerber/-innen in der Reihenfolge der auf sie entfallenen Stimmen		Stimmen
D 9	EA	11	Scharfenberg, Monika	14
D 9	EA	13	Steegmüller, Beate	14
D 9	EA	18	Huber, Philipp	14
D 9	EA	7	Preißel, Emma	12
D 9	EA	5	Golenia, Dominik	10
D 9	EA	17	Richter, Marko	9
D 9	EA	12	Weinmann, Rainer	8
D 9	EA	8	Taskiran, Cihan	7
D 9	EA	16	Klein, Günter	3
			Wahlvorschlag insgesamt	1 008
D 10	Wählergemeinschaft-Feuerwehr	1	Suck, Dieter	679
D 10	Wählergemeinschaft-Feuerwehr	2	Brandt, Nico	298
D 10	Wählergemeinschaft-Feuerwehr	3	Heim, Andreas	269
D 10	Wählergemeinschaft-Feuerwehr	4	Krausse, Kai	154
D 10	Wählergemeinschaft-Feuerwehr	10	Felsberg, Pascal	144
D 10	Wählergemeinschaft-Feuerwehr	5	Koch, Michael	129
D 10	Wählergemeinschaft-Feuerwehr	6	Bendrich, Stefan	111
D 10	Wählergemeinschaft-Feuerwehr	8	Scholz, Alexander	106
D 10	Wählergemeinschaft-Feuerwehr	7	Margraf, Tobias	90
D 10	Wählergemeinschaft-Feuerwehr	9	Heß, Tobias	82
D 10	Wählergemeinschaft-Feuerwehr	11	Grahmann, Kai	81
			Wahlvorschlag insgesamt	2 143
			Insgesamt	55 233

III. Wahl der Ortsteilbürgermeister:

Ortsteil-/Ortschaftsbürgermeisterwahl 26.05.2024 - Endgültiges Ergebnis**Gemeinde** **63105 Eisenach, Stadt****Ortsteil/Ortschaft** **001 Berteroda**

Erfassungsstand 1 von 1 Stimmbezirk/en




Wahlberechtigte 83 (ohne Wahlschein: 76 / mit Wahlschein: 7)

Wähler 63

Wahlbeteiligung **75,9 %**

Ungültige Stimmen 2

Gültige Stimmen 61

Nr.	Wahlvorschlag	Stimmen	%	Grafik
<i>Wahl ohne Bindung an zugelassene Wahlvorschläge</i>				
1	Bätzel, Patrick	58	95,1	
2	Dittmar, Sven	2	3,3	
3	Bätzel, Hendrik	1	1,6	

**Mehr als die Hälfte der abgegebenen gültigen Stimmen entfallen auf folgenden Bewerber:
Bätzel, Patrick**

Ortsteil-/Ortschaftsbürgermeisterwahl 26.05.2024 - Endgültiges Ergebnis**Gemeinde** **63105 Eisenach, Stadt****Ortsteil/Ortschaft** **002 Hötzelsroda**

Erfassungsstand 3 von 3 Stimmbezirk/en


Wahlberechtigte 1 093 (ohne Wahlschein: 902 / mit Wahlschein: 191)

Wähler 705

Wahlbeteiligung **64,5 %**

Ungültige Stimmen 70

Gültige Stimmen 635

Nr.	Wahlvorschlag	Stimmen	%	Grafik
<i>Wahl ohne Bindung an zugelassene Wahlvorschläge</i>				
1	Heep, Sabine	620	97,6	
2	Dietzel, Sascha	2	0,3	
3	Zucker, Steffen	2	0,3	
4	Fischer, Andre	2	0,3	
5	Baubel, Ramon	1	0,2	
6	Weise, Stefan	1	0,2	
7	Hildebrandt, Eric	1	0,2	
8	Jansen, Jürgen	1	0,2	
9	Keller, Simone	1	0,2	
10	Malta, Tobias	1	0,2	
11	Kluge, Sebastian	1	0,2	
12	Oebels, Petra	1	0,2	
13	Bierwerth, Andreas	1	0,2	

**Mehr als die Hälfte der abgegebenen gültigen Stimmen entfallen auf folgenden Bewerber:
Heep, Sabine**

Ortsteil-/Ortschaftsbürgermeisterwahl 26.05.2024 - Endgültiges Ergebnis**Gemeinde** **63105 Eisenach, Stadt****Ortsteil/Ortschaft** **003 Madelungen**

Erfassungsstand 2 von 2 Stimmbezirk/en










Wahlberechtigte 306 (ohne Wahlschein: 252 / mit Wahlschein: 54)

Wähler 210

Wahlbeteiligung **68,6 %**

Ungültige Stimmen 25

Gültige Stimmen 185

Nr.	Wahlvorschlag	Stimmen	%	Grafik
<i>Wahl ohne Bindung an zugelassene Wahlvorschläge</i>				
1	Meinhardt, Roland	175	94,6	
2	Seyfert, Anette	2	1,1	
3	Müller, Bernd	1	0,5	
4	Knierim, Heidi	1	0,5	
5	Reinhard, Jens	1	0,5	
6	Gutsche, Daniel	1	0,5	
7	Krause, Kai	2	1,1	
8	Dornberger, Gisela	1	0,5	
9	Schrön, Thomas	1	0,5	

**Mehr als die Hälfte der abgegebenen gültigen Stimmen entfallen auf folgenden Bewerber:
Meinhardt, Roland**

Ortsteil-/Ortschaftsbürgermeisterwahl 26.05.2024 - Endgültiges Ergebnis**Gemeinde** **63105 Eisenach, Stadt****Ortsteil/Ortschaft** **004 Neuenhof-Hörschel**

Erfassungsstand 3 von 3 Stimmbezirk/en


Wahlberechtigte 539 (ohne Wahlschein: 404 / mit Wahlschein: 135)

Wähler 389

Wahlbeteiligung **72,2 %**

Ungültige Stimmen 30

Gültige Stimmen 359

Nr.	Wahlvorschlag	Stimmen	%	Grafik
<i>Wahl ohne Bindung an zugelassene Wahlvorschläge</i>				
1	Dr. Hell, Christian	348	96,9	
2	Häring, Heiko	2	0,6	
3	Leischner, Anja	2	0,6	
4	Deiß, Jörg	1	0,3	
5	Deiß, Marco	1	0,3	
6	Sode, Benjamin	1	0,3	
7	Sode, Heinz	1	0,3	
8	Weghenkel, Marco	1	0,3	
9	Hocke, Silvio	1	0,3	
10	Herter, Andreas	1	0,3	

**Mehr als die Hälfte der abgegebenen gültigen Stimmen entfallen auf folgenden Bewerber:
Dr. Hell, Christian**

Ortsteil-/Ortschaftsbürgermeisterwahl 26.05.2024 - Endgültiges Ergebnis**Gemeinde** **63105 Eisenach, Stadt****Ortsteil/Ortschaft** **005 Neukirchen**

Erfassungsstand 2 von 2 Stimmbezirk/en








Wahlberechtigte 442 (ohne Wahlschein: 365 / mit Wahlschein: 77)

Wähler 326

Wahlbeteiligung **73,8 %**

Ungültige Stimmen 44

Gültige Stimmen 282

Nr.	Wahlvorschlag	Stimmen	%	Grafik
<i>Wahl ohne Bindung an zugelassene Wahlvorschläge</i>				
1	Pecher, Eckhard	244	86,5	
2	Graßni, Klaus	1	0,4	
3	Felsberg, Pascal	5	1,8	
4	Schürmann, Samuel	5	1,8	
5	Filler, Torsten	3	1,1	
6	Fichtel, Doris	1	0,4	
7	Fichtel, Klaus	4	1,4	
8	Mähler, Uwe	14	5,0	
9	Bätzel, Ingo	3	1,1	
10	Eichhorn, Thomas	1	0,4	
11	Schwarzburg, Matthias	1	0,4	

**Mehr als die Hälfte der abgegebenen gültigen Stimmen entfallen auf folgenden Bewerber:
Pecher, Eckhard**

Ortsteil-/Ortschaftsbürgermeisterwahl 26.05.2024 - Endgültiges Ergebnis**Gemeinde** **63105 Eisenach, Stadt****Ortsteil/Ortschaft** **006 Stedtfeld**

Erfassungsstand 2 von 2 Stimmbezirk/en




Wahlberechtigte 636 (ohne Wahlschein: 501 / mit Wahlschein: 135)

Wähler 431

Wahlbeteiligung **67,8 %**

Ungültige Stimmen 41

Gültige Stimmen 390

Nr.	Wahlvorschlag	Stimmen	%	Grafik
<i>Wahl ohne Bindung an zugelassene Wahlvorschläge</i>				
1	Schlundt, Volker	367	94,1	
2	Bücking, Sabrina	11	2,8	
3	Döring, Leon	3	0,8	
4	Schäfer, Ottomar	2	0,5	
5	Sode, Ralf	4	1,0	
6	Rüdiger, Else	1	0,3	
7	Scheiba, Thimo	1	0,3	
8	Friebrich, Michael	1	0,3	

**Mehr als die Hälfte der abgegebenen gültigen Stimmen entfallen auf folgenden Bewerber:
Schlundt, Volker**

Ortsteil-/Ortschaftsbürgermeisterwahl 26.05.2024 - Endgültiges Ergebnis**Gemeinde** **63105 Eisenach, Stadt****Ortsteil/Ortschaft** **007 Stockhausen**

Erfassungsstand 2 von 2 Stimmbezirk/en

















Wahlberechtigte 593 (ohne Wahlschein: 475 / mit Wahlschein: 118)

Wähler 400

Wahlbeteiligung **67,5 %**

Ungültige Stimmen 68

Gültige Stimmen 332

Nr.	Wahlvorschlag	Stimmen	%	Grafik
<i>Wahl ohne Bindung an zugelassene Wahlvorschläge</i>				
1	Suck, Dieter	281	84,6	
2	Wiegand, Steffi	20	6,0	
3	Menzel, Elke	6	1,8	
4	Schenk, Rüdiger	3	0,9	
5	Schaarschmidt, Maria	3	0,9	
6	Laun, Sebastian	2	0,6	
7	Melle, Björn	2	0,6	
8	Melle, Harald	3	0,9	
9	Spee, Eberhard	1	0,3	
10	Marxsen, Clemens	2	0,6	
11	Heß, Tobias	1	0,3	
12	Hammerl, Günter	1	0,3	
13	Melle, Aileen	2	0,6	
14	Spee, Alexander	2	0,6	
15	Kranch, Sebastian	1	0,3	
16	Heydrich, Falk	2	0,6	

**Mehr als die Hälfte der abgegebenen gültigen Stimmen entfallen auf folgenden Bewerber:
Suck, Dieter**

Ortsteil-/Ortschaftsbürgermeisterwahl 26.05.2024 - Endgültiges Ergebnis**Gemeinde** **63105 Eisenach, Stadt****Ortsteil/Ortschaft** **008 Stregda**

Erfassungsstand 3 von 3 Stimmbezirk/en





Wahlberechtigte 1 186 (ohne Wahlschein: 942 / mit Wahlschein: 244)

Wähler 834

Wahlbeteiligung **70,3 %**

Ungültige Stimmen 107

Gültige Stimmen 727

Nr.	Wahlvorschlag	Stimmen	%	Grafik
<i>Wahl ohne Bindung an zugelassene Wahlvorschläge</i>				
1	Kraus, Mathias	630	86,7	
2	Senf, Steffen	57	7,8	
3	Grünewald, Christian	2	0,3	
4	Pauli, Domenik	4	0,6	
5	Mankel, Babett	1	0,1	
6	Vogt, Patrick	12	1,7	
7	Seyfarth, Andrea	1	0,1	
8	Moog, Alexander	4	0,6	
9	Gille, Joachim	1	0,1	
10	Grünewald, Josie Sophie	1	0,1	
11	Knob, Jonas	1	0,1	
12	Csincsur-Köhler, Robert	6	0,8	
13	Lindenlaub, Gerd	2	0,3	
14	Lindenlaub, Gunder	3	0,4	
15	Gröber, Moritz	1	0,1	
16	Kalb, Joachim	1	0,1	

**Mehr als die Hälfte der abgegebenen gültigen Stimmen entfallen auf folgenden Bewerber:
Kraus, Mathias**

Ortsteil-/Ortschaftsbürgermeisterwahl 26.05.2024 - Endgültiges Ergebnis**Gemeinde** **63105 Eisenach, Stadt****Ortsteil/Ortschaft** **009 Wartha-Göringen**

Erfassungsstand 2 von 2 Stimmbezirk/en








Wahlberechtigte 169 (ohne Wahlschein: 99 / mit Wahlschein: 70)

Wähler 142

Wahlbeteiligung **84,0 %**

Ungültige Stimmen 12

Gültige Stimmen 130

Nr.	Wahlvorschlag	Stimmen	%	Grafik
<i>Wahl ohne Bindung an zugelassene Wahlvorschläge</i>				
1	Schmietendorf, Dirk	78	60,0	
2	Kircher, Daniel	45	34,6	
3	Sode, Björn	1	0,8	
4	Erdmann, Mario	2	1,5	
5	Kircher, Dirk	1	0,8	
6	Sode, Ralf	1	0,8	
7	Erdmann, Daniel	2	1,5	










**Mehr als die Hälfte der abgegebenen gültigen Stimmen entfallen auf folgenden Bewerber:
Schmietendorf, Dirk**

IV. Wahl der Ortsteilratsmitglieder:

Ortsteil-/Ortschaftsratswahl 26.05.2024 - Endgültiges Ergebnis

Ortsteil/Ortschaft 001 Berteroda

Erfassungsstand	1 von 1	Stimmbezirk/en
Wahlberechtigte	83	(ohne Wahlschein: 76 / mit Wahlschein: 7)
Wähler	63	
Wahlbeteiligung	75,9 %	
Ungültige Stimmabgaben	9	
Gültige Stimmabgaben	54	
Gültige Stimmen	101	

Lfd. Nr.	Wahlvorschlag	Stimmen	Sitze	%	Stimmenverteilung
<i>Mehrheitswahl</i>					
1	Happel, Constanze (Berteroda)	41	1	40,6	
2	Kranch, Carsten (Berteroda)	30	1	29,7	
3	Heyde, Christoph	10	1	9,9	
4	Herwig, Cornelius	9	1	8,9	
5	Bätzel, Hendrik	7	-	6,9	
6	Schrumpf, Herbert	1	-	1,0	
7	Rindt, Margit	1	-	1,0	
8	Ruppert, Nils	1	-	1,0	
9	Dittmar, Sven	1	-	1,0	





Ortsteil-/Ortschaftsratswahl 26.05.2024 - Endgültiges Ergebnis**Ortsteil/Ortschaft 002 Hötzelsroda**

Erfassungsstand	3 von 3	Stimmbezirk/en
Wahlberechtigte	1 093	(ohne Wahlschein: 902 / mit Wahlschein: 191)
Wähler	706	
Wahlbeteiligung	64,6 %	
Ungültige Stimmabgaben	46	
Gültige Stimmabgaben	660	
Gültige Stimmen	1 593	

Lfd. Nr.	Wahlvorschlag	Stimmen	Sitze	%	Stimmenverteilung
<i>Mehrheitswahl</i>					
1	Artschwager, Andreas (Hötzelsroda)	281	1	17,6	
2	Keller, Simone (Hötzelsroda)	258	1	16,2	
3	Nitschke, Waldimar (Hötzelsroda)	214	1	13,4	
4	Schilling, Katrin (Hötzelsroda)	192	1	12,1	
5	Schlamm, Gisela (Hötzelsroda)	290	1	18,2	
6	Zucker, Steffen (Hötzelsroda)	314	1	19,7	
7	Kupke, Barbara	16	1	1,0	
8	Winkler, Franziska	6	1	0,4	
9	Weise, Stefan	4	-	0,3	
10	Büchner, Jörg	3	-	0,2	
11	Niebergall, Stefan	2	-	0,1	
12	Dietzel, Sascha	2	-	0,1	
13	Herrmann, Gabi	1	-	0,1	
14	Rohrbach, Sebastian	1	-	0,1	
15	Schiek, Mathias	1	-	0,1	
16	Kluge, Sebastian	1	-	0,1	
17	Fischer, André	1	-	0,1	
18	Kirwitz, Andreas	1	-	0,1	
19	Zellmann, Gerhard	1	-	0,1	
20	Felsberg, Karin	1	-	0,1	
21	Sonstige	3	-	0,2	














Ortsteil-/Ortschaftsratswahl 26.05.2024 - Endgültiges Ergebnis**Ortsteil/Ortschaft 003 Madelungen**

Erfassungsstand	2 von 2	Stimmbezirk/en
Wahlberechtigte	306	(ohne Wahlschein: 252 / mit Wahlschein: 54)
Wähler	210	
Wahlbeteiligung	68,6 %	
Ungültige Stimmabgaben	14	
Gültige Stimmabgaben	196	
Gültige Stimmen	447	

Lfd. Nr.	Wahlvorschlag	Stimmen	Sitze	%	Stimmenverteilung
<i>Mehrheitswahl</i>					
1	Grimm, Andreas (Madelungen)	104	1	23,3	
2	Günter, Steve (Madelungen)	116	1	26,0	
3	Gutsche, Daniel (Madelungen)	90	1	20,1	
4	Krausse, Janine (Madelungen)	137	1	30,6	









Ortsteil-/Ortschaftsratswahl 26.05.2024 - Endgültiges Ergebnis**Ortsteil/Ortschaft 004 Neuenhof-Hörschel**

Erfassungsstand	3 von 3	Stimmbezirk/en
Wahlberechtigte	539	(ohne Wahlschein: 404 / mit Wahlschein: 135)
Wähler	389	
Wahlbeteiligung	72,2 %	
Ungültige Stimmabgaben	6	
Gültige Stimmabgaben	383	
Gültige Stimmen	1 015	

Lfd. Nr.	Wahlvorschlag	Stimmen	Sitze	%	Stimmenverteilung
<i>Mehrheitswahl</i>					
1	Deiß, Marco (Neuenhof-Hörschel)	122	1	12,0	
2	Deiß, Wilhelm Konrad (Neuenhof-Hörschel)	66	-	6,5	
3	Häring, Heiko (Neuenhof-Hörschel)	86	1	8,5	
4	Dr. Hell, Christian (Neuenhof-Hörschel)	82	1	8,1	
5	Herter, Andreas (Neuenhof-Hörschel)	65	-	6,4	
6	Krey, Karsten (Neuenhof-Hörschel)	94	1	9,3	
7	Leischner, Sandro (Neuenhof-Hörschel)	105	1	10,3	
8	Liebau, Jens (Neuenhof-Hörschel)	52	-	5,1	
9	Luhn, Matthias (Neuenhof-Hörschel)	55	-	5,4	
10	Müller, Daniela (Neuenhof-Hörschel)	51	-	5,0	
11	Seifert, Martin (Neuenhof-Hörschel)	74	-	7,3	
12	Stegmann, Kristin (Neuenhof-Hörschel)	71	-	7,0	
13	Weghenkel, Marco (Neuenhof-Hörschel)	92	1	9,1	







Ortsteil-/Ortschaftsratswahl 26.05.2024 - Endgültiges Ergebnis**Ortsteil/Ortschaft 005 Neukirchen**

Erfassungsstand	2 von 2	Stimmbezirk/en
Wahlberechtigte	442	(ohne Wahlschein: 365 / mit Wahlschein: 77)
Wähler	326	
Wahlbeteiligung	73,8 %	
Ungültige Stimmabgaben	10	
Gültige Stimmabgaben	316	
Gültige Stimmen	863	

Lfd. Nr.	Wahlvorschlag	Stimmen	Sitze	%	Stimmenverteilung
<i>Mehrheitswahl</i>					
1	Bätzel, Ingo (Neukirchen)	151	1	17,5	
2	Beck, Torsten (Neukirchen)	145	1	16,8	
3	Eichhorn, Thomas (Neukirchen)	74	-	8,6	
4	Faude, Christian (Neukirchen)	78	1	9,0	
5	Felsberg, Pascal (Neukirchen)	100	1	11,6	
6	Filler, Torsten (Neukirchen)	89	1	10,3	
7	Fischer, Daniel (Neukirchen)	69	-	8,0	
8	Schürmann, Doreen (Neukirchen)	157	1	18,2	







Ortsteil-/Ortschaftsratswahl 26.05.2024 - Endgültiges Ergebnis**Ortsteil/Ortschaft 006 Stedtfeld**

Erfassungsstand	2 von 2	Stimmbezirk/en
Wahlberechtigte	636	(ohne Wahlschein: 501 / mit Wahlschein: 135)
Wähler	431	
Wahlbeteiligung	67,8 %	
Ungültige Stimmabgaben	22	
Gültige Stimmabgaben	409	
Gültige Stimmen	1 045	

Lfd. Nr.	Wahlvorschlag	Stimmen	Sitze	%	Stimmenverteilung
<i>Mehrheitswahl</i>					
1	Bücking, Sabrina (Stedtfeld)	224	1	21,4	
2	Döring, Léon (Stedtfeld)	206	1	19,7	
3	Grahmann, Kai (Stedtfeld)	118	1	11,3	
4	Heim, Andreas (Stedtfeld)	163	1	15,6	
5	Schmidt, Martin (Stedtfeld)	118	1	11,3	
6	Sode, Ralf (Stedtfeld)	216	1	20,7	




















Ortsteil-/Ortschaftsratswahl 26.05.2024 - Endgültiges Ergebnis**Ortsteil/Ortschaft 007 Stockhausen**

Erfassungsstand	2 von 2	Stimmbezirk/en
Wahlberechtigte	593	(ohne Wahlschein: 475 / mit Wahlschein: 118)
Wähler	400	
Wahlbeteiligung	67,5 %	
Ungültige Stimmabgaben	14	
Gültige Stimmabgaben	386	
Gültige Stimmen	952	

Lfd. Nr.	Wahlvorschlag	Stimmen	Sitze	%	Stimmenverteilung
<i>Mehrheitswahl</i>					
1	Heß, Tobias (Stockhausen)	147	1	15,4	
2	Koch, Jürgen (Stockhausen)	141	1	14,8	
3	Koch, Michael (Stockhausen)	140	1	14,7	
4	Kranch, Sebastian (Stockhausen)	123	1	12,9	
5	Dr. Menzel, Elke (Stockhausen)	189	1	19,9	
6	Schaarschmidt, Maria (Stockhausen)	212	1	22,3	






Ortsteil-/Ortschaftsratswahl 26.05.2024 - Endgültiges Ergebnis**Ortsteil/Ortschaft 008 Stregda**

Erfassungsstand	3 von 3	Stimmbezirk/en
Wahlberechtigte	1 186	(ohne Wahlschein: 942 / mit Wahlschein: 244)
Wähler	836	
Wahlbeteiligung	70,5 %	
Ungültige Stimmabgaben	43	
Gültige Stimmabgaben	793	
Gültige Stimmen	1 934	

Lfd. Nr.	Wahlvorschlag	Stimmen	Sitze	%	Stimmenverteilung
<i>Mehrheitswahl</i>					
1	Galles, Daniel (Stregda)	174	1	9,0	
2	Helling, Kathrin (Stregda)	215	1	11,1	
3	Lindenlaub, Gunder (Stregda)	391	1	20,2	
4	Schäfer, Martin (Stregda)	82	1	4,2	
5	Senf, Steffen (Stregda)	396	1	20,5	
6	Seyfarth, Andrea (Stregda)	309	1	16,0	
7	Vogt, Patrick (Stregda)	346	1	17,9	
8	Strüver, Marcus	6	1	0,3	
9	Mankel, Babett	3	-	0,2	
10	Lindenlaub, Gerd	2	-	0,1	
11	Csincsur-Köhler, Robert	2	-	0,1	
12	Reinhardt, René	1	-	0,1	
13	Jungk, Hartwig	1	-	0,1	
14	Gille, Joachim	1	-	0,1	
15	Grünwald, Josie Sophie	1	-	0,1	
16	Bunge, Stefanie	1	-	0,1	
17	Patz, Benjamin	1	-	0,1	
18	Pauli, Dominik	1	-	0,1	
19	Kalb, Joachim	1	-	0,1	

Ortsteil-/Ortschaftsratswahl 26.05.2024 - Endgültiges Ergebnis**Ortsteil/Ortschaft 009 Wartha-Göringen**

Erfassungsstand	2 von 2	Stimmbezirk/en
Wahlberechtigte	169	(ohne Wahlschein: 99 / mit Wahlschein: 70)
Wähler	144	
Wahlbeteiligung	85,2 %	
Ungültige Stimmabgaben	5	
Gültige Stimmabgaben	139	
Gültige Stimmen	349	

Lfd. Nr.	Wahlvorschlag	Stimmen	Sitze	%	Stimmenverteilung
<i>Mehrheitswahl</i>					
1	Deubner, Ralf (Wartha-Göringen)	65	1	18,6	
2	Erdmann, Mario (Wartha-Göringen)	59	-	16,9	
3	Kircher, Daniel (Wartha-Göringen)	76	1	21,8	
4	Schaub, Marcus (Wartha-Göringen)	70	1	20,1	
5	Dr. Sode, Björn (Wartha-Göringen)	79	1	22,6	

Jeder Wahlberechtigte kann binnen zwei Wochen nach Bekanntmachung der Feststellung des Wahlergebnisses der Oberbürgermeisterwahl, der Stadtratswahl und der Ortsteilbürgermeisterwahlen durch schriftliche Erklärung bei der zuständigen Rechtsaufsichtsbehörde,

Thüringer Landesverwaltungsamt, Jorge-Semprún-Platz 4, 99423 Weimar

die Feststellung des Wahlergebnisses wegen Verletzung der Bestimmungen des Thüringer Kommunalwahlgesetzes oder der Thüringer Kommunalwahlordnung anfechten. Die schriftliche Erklärung ist vom Anfechtenden persönlich und handschriftlich zu unterzeichnen und im Original einzureichen. Die Anfechtung muss innerhalb der Anfechtungsfrist begründet werden. Neue Gründe, die nach der Anfechtungsfrist vorgetragen werden, können im Wahlanfechtungsverfahren nicht mehr berücksichtigt werden.

Für die Wahl der Ortsteilräte ist die Stadt Eisenach gemäß § 3 Abs. 5 der Hauptsatzung der Stadt Eisenach selbst zuständig. Jeder für die jeweiligen Ortsteile Wahlberechtigte kann gemäß § 3 Abs. 5 Buchstabe g der Hauptsatzung der Stadt Eisenach innerhalb von zwei Wochen nach dem Tag dieser Bekanntmachung die Feststellung der Wahlergebnisse der Ortsteilratswahlen in den Ortsteilen der Stadt Eisenach wegen einer möglichen Verletzung der Wahlvorschriften nach § 3 Absatz 5 der Hauptsatzung der Stadt Eisenach durch schriftliche Erklärung bei der

Stadtverwaltung Eisenach, Markt 2, 99817 Eisenach

anfechten.

Eisenach, den 04.06.2024

gez. Susanne Klopffleisch
Wahlleiterin